




RUOKAVIRASTO
Livsmedelsverket • Finnish Food Authority

Toukoon kirjautuminen

20.4.2023

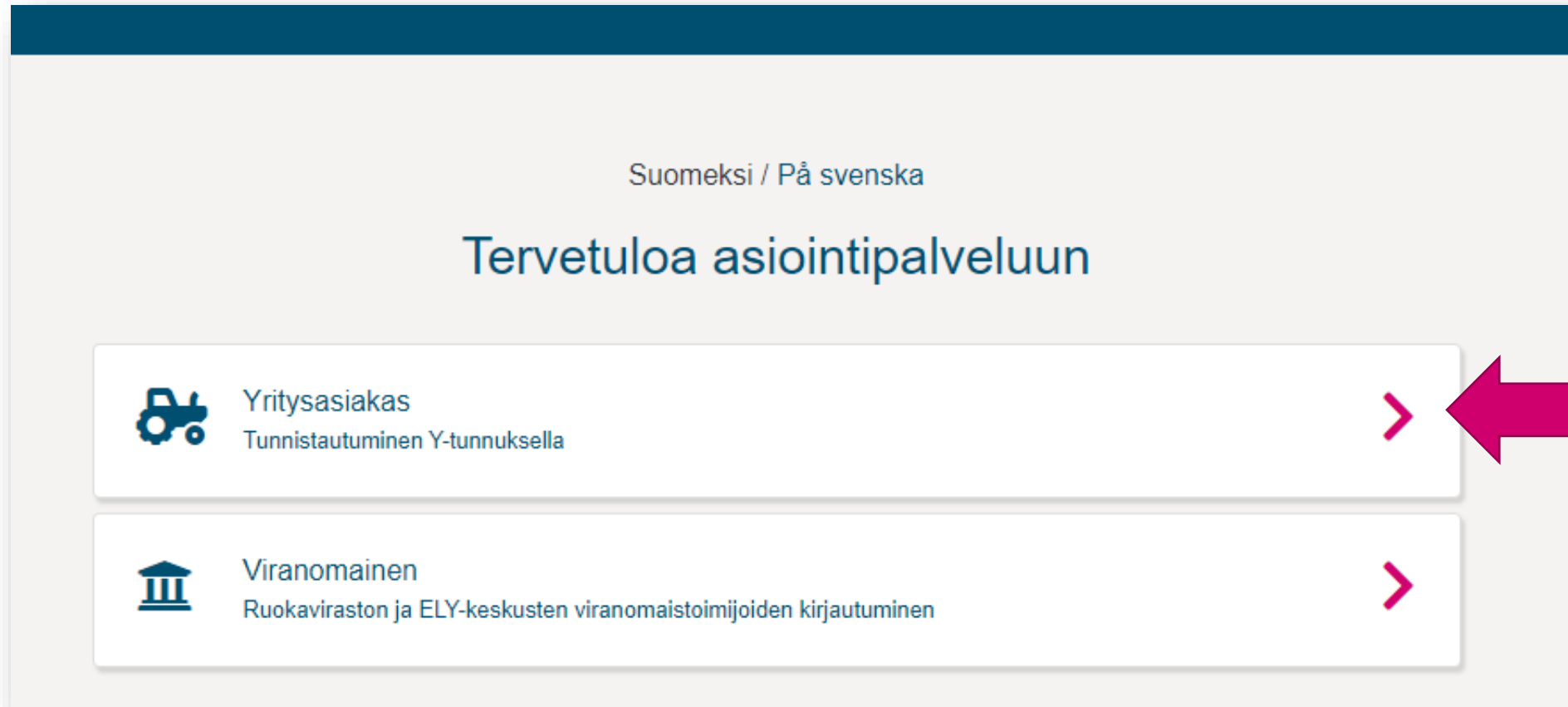


Tärkeää muutosilmoituksesta!

- Kaikki tämän ohjeen toimenpiteet on tehtävä ensin.
- Vasta sitten löydät rekisteritietojen päivittämiseen tarvittavan muutosilmoituksen.
- Älä kuitenkaan paina tätä  jos olet tekemässä muutosilmoitusta jo rekisterissä olevalle toimipaikalle



1. Kirjaudu Touko-palveluun osoitteessa: <https://touko.ruokavirasto.fi/>, valitse kieli ja Yritysasiakas. Kirjaudu omilla pankkitunnuksillasi (ei siis yrityksen tunnuksilla), koska palvelu varmistaa sinun henkilöllisyytesi.





2. Valitse yritys, jonka tietoja haluat käsitellä.

Napsauta Vahvista ja jatka asiointipalveluun.

asiointivaltuustarkastus.suomi.fi/oauth/authorize?client_id=01065959&response_type=code&requestId=6e6c268b-68d0-4a6f-a1ca-a906b8929da6&redirect_uri=https://authconn-as.meta2.fi/uksi/afterValtuudet&user=74ebc196-ac60-4

Suomi.fi FI

← Keskeytä

Asioi yrityksen puolesta

Valitse yritys, jonka puolesta haluat asioida.

Valittavissa olevat yritykset (2)


Yritys	Y-tunnus
<input checked="" type="radio"/> [Redacted]	[Redacted]
<input type="radio"/> [Redacted]	[Redacted]

Vahvista ja jatka asiointipalveluun Keskeytä



3. Napsauta Tilin asetukset –painiketta.

Touko - TESTI

Tilin asetukset 

Asiakirjat

- Valvonnan asiakirjat >
- Kasvinterveydenalan ilmoitukset
- Muutosilmoitus >
- Lopetusilmoitus >

Toimipaikan ilmoitukset


Valitulle toimipaikalle ei löytynyt lähetettyjä tai keskeneräisiä ilmoituksia. Voit tehdä ilmoituksen tai tarkastella valittuun toimipaikkaan liittyviä raportteja vasemman sivupalkin linkeistä.

Tilin asetukset -sivulla voit vaihtaa asioinnin kohteena olevan toimipaikan.



4. Napsauta Muokkaa-painiketta.

Touko - TESTI

Tilin asetukset 

Toimiala
Kasvinterveysalan toiminta

Toimipaikka

Kasvinterveydenalan ilmoitukset


Toiminnan aloitusilmoitus >

Tilin asetukset

Kirjautunut käyttäjä

Toimipaikan asetukset

Toimiala	Kasvinterveysalan toiminta	Muokkaa
Toimipaikan nimi	Ei määritelyä	





5. Valitse toimialaksi Kasvinterveysalan toiminta (usein ei ole valittavissa muita vaihtoehtoja).

ASIOINTITILIN VALINTA ×

Valitse asiointia kuvaava toimiala

Kasvinterveysalan toiminta

Hae asiointin kohteena oleva toimipaikka tai ilmoita uudesta toimipaikasta

Valitse kenttä ja hae toimipaikkaa × + Ilmoita uusi toimipaikka

Tallenna Peruuta



6. Valitse toimipaikka, jonka tietoja haluat tarkastella tai muokata.

Napsauta vaakasuoraa hakukenttää, jolloin tulee näkyviin ne kasvinterveysrekisterissä jo olevat yritykset, jotka käyttävät samaa y-tunnusta, jonka valitsit kirjautuessasi Toukoon. Jos valintalista toimipaikoista ei aukea, tyhjennä hakukenttä napsauttamalla oikeassa laidassa olevaa -painiketta ja napsauta hakukenttää uudestaan.

Tallenna lopuksi valitsemasi toimipaikka napsauttamalla Tallenna-painiketta. Siirry kohtaan 8.

Hae asiinnin kohteena oleva toimipaikka tai ilmoita uudesta toimipaikasta


Valitse kenttä ja hae toimipaikkaa



*Jos yrityksesi tai etsimäsi toimipaikka ei ole vielä rekisteröity, sitä ei löydy listalta (mutta se käyttää samaa y-tunnusta kuin yritys, jonka valitsit Toukoon kirjautumisen yhteydessä), valitse vaihtoehto ”Ilmoita uusi toimipaikka”.

Ikkuna sulkeutuu ja avautuu ”Toiminnan aloitusilmoitus”. Siirry tässä tapauksessa ohjeeseen ”Muutosilmoituksen tekeminen Toukossa”, jossa kerrotaan vaihe vaiheelta miten lomake täytetään.

Hae asiointin kohteena oleva toimipaikka tai ilmoita uudesta toimipaikasta

Valitse kenttä ja hae toimipaikkaa × + Ilmoita uusi toimipaikka 

Tallenna Peruuta




7. Jos yritykselläsi on useita toimipaikkoja, joudut vaihtamaan toimipaikan ennen kuin voit lähettää toista toimipaikkaa koskevan ilmoituksen.

Toimipaikka vaihdetaan seuraavasti:

- Napsauta ensin Tilin asetukset -painiketta.
- Napsauta oikeasta reunasta Muokkaa-painiketta.


Touko - TESTI

Tilin asetukset 

Kasvinterveydenalan ilmoitukset

Toiminnan aloitusilmoitus >

Tilin asetukset


Kirjautunut käyttäjä 

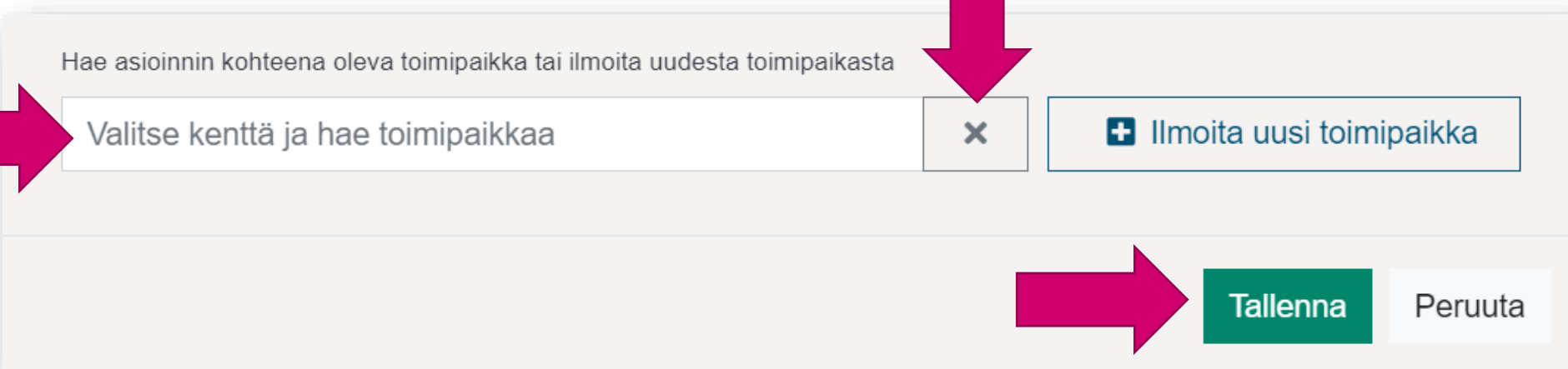
Toimipaikan asetukset

Toimiala	Kasvinterveysalan toiminta
Toimipaikan nimi	Ei määritely


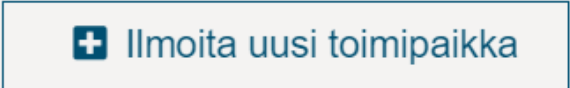
[Muokkaa](#)


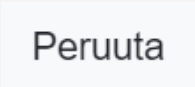


- c. Valitse seuraava toimipaikka samalla tavalla kuin tämän ohjeen kohdassa 6.
- d. Eli napsauta vaakasuora hakukenttä, jolloin tulee näkyviin ne kasvinterveysrekisterissä jo olevat yritykset, jotka käyttävät samaa y-tunnusta, jonka valitsit kirjautuessasi Toukoon. Jos valintalista toimipaikoista ei aukea, tyhjennä hakukenttä napsauttamalla oikeassa laidassa olevaa  -painiketta ja napsauta hakukenttää uudestaan.
- e. Tallenna lopuksi valitsemasi toimipaikka napsauttamalla Tallenna-painiketta. Siirry kohtaan 8.



Hae asiinnin kohteena oleva toimipaikka tai ilmoita uudesta toimipaikasta

Valitse kenttä ja hae toimipaikkaa   Ilmoita uusi toimipaikka

 Tallenna  Peruuta



8. Käy vielä lisäämässä henkilöt ja heidän sähköpostiosoitteensa, joihin voidaan lähettää ilmoitus, kun Toukoon on tullut uusia asiakirjoja.

Suositus on, että ilmoitus voidaan lähettää vähintään kasvinterveysvastaaville. Ei tarvitse muokata, jos tiedot ovat oikein.

Toimipaikka

Asiakirjat


Valvonnan asiakirjat >


Kasvinterveydenalan ilmoitukset


Muutosilmoitus >


Lopetusilmoitus >

Toimipaikan asetukset

Toimiala  [Muokkaa](#)

Toimipaikan nimi 

Käyntiosoite 

Toimialan yhteyshenkilö 

Ilmoitusasetukset

Voit saada sähköpostitse tiedon, kun uusia päätöksiä, todistuksia tai muita asiakirjoja on katsottavissa Toukossa. [Muokkaa](#)

Ilmoitukset käytössä **KYLLÄ**

Ilmoitusten yhteyshenkilöt Maija Möttönen, majja.mottonen@yritys.fi
Matti Möttönen, matti.mottonen@yritys.fi



9. Seuraavaksi voit tehdä toimipaikkaa koskevan muutosilmoituksen.

Muutosilmoitus tulee valittavaksi sivun vasempaan reunaan toimipaikan tallentamisen jälkeen.

Katso erillinen ohje Rekisteritietojen muutosilmoituksen täytöstä.

RUOKAVIRASTO

Livsmedelsverket • Finnish Food Authority

