



**RUOKAVIRASTO**  
Livsmedelsverket • Finnish Food Authority

---

# Käyttöoikeuksien hakeminen Suomi.fi-palvelussa

---

1.6.2020

# Käyttöoikeuksien hakeminen Suomi.fi-palvelussa



- Aluksi vain yrityksen virallinen edustaja (esim. toimitusjohtaja) voi hankkia käyttöoikeudet Toukoon.
  - Yrityksen virallinen edustaja on henkilö, jolla on kaupparekisterissä tai Yritys- ja yhteisötietojärjestelmässä (YTJ) merkittynä jokin toimielinrooli yritykseen tai organisaatioon (esimerkiksi toimitusjohtaja, hallituksen puheenjohtaja yms.).
- Tämän jälkeen kyseinen henkilö voi myöntää käyttöoikeuksia myös muille henkilöille.
  - Suositus on, että kasvinterveysvastaaville myönnetään käyttöoikeus Toukoon.



1. Yrityksen virallinen edustaja kirjautuu Suomi.fi-palveluun:  
<https://www.suomi.fi/valtuudet-tunnistaudu/>

The screenshot shows the Suomi.fi website interface. At the top, there is a search bar with the text 'Hae Suomi.fistä', a language selector set to 'FI', and a blue button labeled 'Tunnistaudu' (Log in) with an external link icon. A pink arrow points to this button. Below the search bar is a navigation menu with links for 'Etusivu', 'Tiedot ja palvelut', 'Viestit', 'Valtuudet' (highlighted), 'Rekisterit', and 'Ohjeet ja tuki'. A light blue banner below the navigation menu contains the text: 'Suomessa on poikkeusolot koronaviruksen vuoksi. Saat tietoa koronaviruksesta Terveystieteiden tutkimuskeskuksen verkkosivuilta.' Below this, the breadcrumb 'Etusivu > Valtuudet' is visible, followed by the main heading 'Valtuudet'. The main content area features a blue box with a white icon of a person and a building, containing the text: 'Anna ja pyydä valtuuksia' and 'Kun tunnistaudut Suomi.fihin, voit antaa ja pyytää sähköisiä valtuuksia valitsemiesi asioiden hoitamiseen.' To the right of this box is a photograph of a man and a woman in an office setting.



## 2. Napsauta Asioi yrityksen puolesta -painiketta.

Valtuudet

Asioi yrityksen puolesta

Anna valtuus Pyydä valtuutta

ANNETUT VALTUUDET

SAADUT VALTUUDET 1

VALTUUSPYYNNÖT

PÄÄTTYNEET VALTUUDET

### Annetut valtuudet

OHJEITA

Näet listalla kaikki henkilöt ja yritykset, joille olet antanut valtuuden. Klikkaamalla valtuutetun nimeä voit tarkastella valtuuksia tarkemmin.

Valtuutettuja yhteensä 0 kpl Valtuuksia 0 kpl

Hae valtuuksista i Valtuustyytit i Listan järjestys

Kirjoita nimi tai muu hakusana

Kaikki 0 kpl Uusimmat ensin



3. Valitse vaihtoehtoista se yritys, jonka puolesta haluat asioida.

### Asioi yrityksen puolesta

Valitse yritys, jonka puolesta haluat asioida.

Valittavissa olevat yritykset (2)

[Redacted]	[Redacted]	Valitse
[Redacted]	[Redacted]	Valitse

Keskeytä Vahvista ja jatka asiointipalveluun



## 4. Napsauta Anna valtuus -painiketta.

Valtuudet

asioit yrityksen puolesta. [Lopeta yrityksen puolesta asiointi](#)

[Anna valtuus](#) [Pyydä valtuutta](#)

**ANNETUT VALTUUDET**

SAADUT VALTUUDET

VALTUUSPYYNNÖT

PÄÄTTYNEET VALTUUDET

### Annetut valtuudet OHJEITA

Näet listalla kaikki henkilöt ja yritykset, joille olet antanut valtuuden. Klikkaamalla valtuutetun nimeä voit tarkastella valtuuksia tarkemmin.

Valtuutettuja yhteensä 0 kpl Valtuuksia 0 kpl

Hae valtuuksista i

Valtuustyypit i

Listan järjestys

Valtuutettu	Y-tunnus	Valtuudet
-------------	----------	-----------



## 5. Valitse esimerkiksi Asiointivaltuus.

Vaiheet

- 1 Valtuustyyppi
- 2 Osapuolet
- 3 Valtuusasiat
- 4 Voimassaolo
- ✓ Tarkistukset
- 5 Yhteenveto ja vahvistus


Vaihe 1/5 OHJEITA

### Valtuustyyppi

Yrityksen valtuuksia on neljä eri tyyppiä, joista kaksi liittyy yrityksen itsensä antamiin valtuuksiin ja kaksi yritykselle annettuihin valtuuksiin.

**Valitse, millaisen valtuuden haluat antaa**

- Asiointivaltuus**  
Henkilöllä tai yrityksellä on oikeus asioida tämän yrityksen puolesta.
- Valtuutusoikeus**  
Henkilöllä on oikeus antaa asiointivaltuuksia tämän yrityksen puolesta.
- Edustamisvaltuus**  
Henkilöllä on oikeus asioida yrityksellesi annettujen valtuuksien mukaisissa asioissa.
- Edustajan valtuutusoikeus**  
Henkilöllä on oikeus valtuuttaa tämän yrityksen puolesta toisia henkilöitä asioimaan sille annettujen valtuuksien mukaisissa asioissa ja pyytää valtuuksia toisilta henkilöiltä tai yrityksiltä.





## 6. Napsauta Lisää henkilö -painiketta.

**Vaiheet**

- 1 Valtuustyyppi
- 2 **Osapuolet**
- 3 Valtuusasiat
- 4 Voimassaolo
- ✓ Tarkistukset
- 5 Yhteenveto ja vahvistus

Vaihe 2/5 OHJEITA

### Osapuolet

Määrittele henkilöt tai yritykset, joille annat oikeuden asioida puolestasi. Voit halutessasi valtuuttaa useita henkilöitä tai yrityksiä samalla kerralla.

**Valtuuttaja**

[Redacted]

**Lisää valtuutetut**

tai





7. Lisää oma nimesi ja henkilötunnuksesi, koska haet Toukon käyttöoikeutta tässä vaiheessa itsellesi.

**Vaiheet**

- 1 Valtuustyyppi
- 2 **Osapuolet**
- 3 Valtuusasiat
- 4 Voimassaolo
- ✓ Tarkistukset
- 5 Yhteenveto ja vahvistus

Vaihe 2/5 OHJEITA

### Osapuolet

Määrittele henkilöt tai yritykset, joille annat oikeuden asioida puolestasi. Voit halutessasi valtuuttaa useita henkilöitä tai yrityksiä samalla kerralla.

**Valtuuttaja**  
Poutakesän Pienmeijeri Oy, 2392801-2

**Lisää valtuutetut**

Etunimi *	Sukunimi *	Henkilötunnus *	Lisää
<input type="text"/>	<input type="text"/>	<input type="text"/>	<input type="button" value="Lisää"/>

Keskeytä Edellinen Seuraava



8. Etsi luettelosta kohta ”Kasvinterveysalan toimintaan liittyvien tietojen ilmoittaminen, katselu ja muuttaminen” ja valitse se.

**Vaiheet**

- 1 Valtuustyyppi
- 2 Osapuolet
- 3 **Valtuusasiat**
- 4 Voimassaolo
- ✓ Tarkistukset
- 5 Yhteenveto ja vahvistus

Vaihe 3/5 OHJEITA

### Valtuusasiat


Valitse asiat, joissa valtuutettu voi asioida puolestasi. Voit valita yhden tai useampia. Huomioithan, että valtuudella voi asioida vain niissä asiointikanavissa, jotka käyttävät Suomi.fi-valtuuksia.

Hae valtuusasiaa

232 valtuutta, 0 valittu  Valitse kaikki 232 kpl

[Avaa kaikki](#)

Kasvinterveysalan toimintaan liittyvien tietojen ilmoittaminen, katselu ja muuttaminen ^  
LUONNONVARAT, ELÄIMET JA KASVIT  
Tällä valtuudella valtuutettu voi hoitaa kasvinterveysalan toimintaan liittyvien tietojen ilmoittamista, katselua ja muuttamista.





## 9. Valitse valtuutuksen voimassaoloaika (oletuksena 5 vuotta).

**Vaiheet**




- 1 Valtuustyyppi
- 2 Osapuolet
- 3 Valtuusasiat
- 4 **Voimassaolo**
- ✓ Tarkistukset
- 5 Yhteenveto ja vahvistus

Vaihe 4/5 OHJEITA

### Voimassaolo

Määrittele valtuuden voimassaoloaika. Voit antaa valtuuden voimassaolon päivämäärinä tai käyttää annettuja vuosivaihtoehtoja.

**Valitse alku- ja loppupäivämäärä**

Alkupäivämäärä: 09.04.2020  - Loppupäivämäärä: 09.04.2025 I  (5 v) 

Keskeytä



## 10. Vahvista valtuuksien haku.

3 Vaituusasiat

4 Voimassaolo

✓ Tarkistukset

5 Yhteenveto ja vahvistus

### Valtuuden tiedot


Valtuuttaja	Valtuutettu
[REDACTED]	[REDACTED]
Voimassaoloaika	Valtuustyyppi
09.04.2020 - 09.04.2025	Asiointivaltuus

### Valtuutettuja (1 kpl)

Avaa kaikki

[REDACTED] 1 valtuutta

Keskeytä Edellinen **Vahvista**





## 11. Tämän jälkeen näet luettelon myönnetyistä valtuuksissa.

✔️ Valtuuden vahvistus onnistui. SULJE X

SAADUT VALTUUDET  
VALTUUSPYYNNÖT  
PÄÄTTYNEET VALTUUDET

### Annetut valtuudet OHJEITA

Näet listalla kaikki henkilöt ja yritykset, joille olet antanut valtuuden. Klikkaamalla valtuutetun nimeä voit tarkastella valtuuksia tarkemmin.

Valtuutettuja yhteensä 1 kpl Valtuuksia 2 kpl

Hae valtuuksista i Kirjoita nimi tai muu hakusana Valtuustyytit i Kaikki 2 kpl Listan järjestys Uusimmat ensin

Valtuutettu	Y-tunnus	Valtuudet
[REDACTED]		2 kpl <span>POIJUTTA</span>



12. Voit myöntää Touko-asiointipalvelun käyttöoikeudet samalla tavalla myös kasvinterveysvastaaville. (Katso tämän ohjeen kohta 7.)
13. Seuraavaksi voit kirjautua Touko-asiointipalveluun.

# RUOKAVIRASTO

Livsmedelsverket • Finnish Food Authority

