

KÄYTTÄJÄN OHJE

Sikarekisteri teurastamoille ja välittäjille

Laatija:	7.3.2011	Piia Kauppi	Evira
Tarkistaja:	29.9.2011	Laura Vieraankivi, Pia Vilen	Evira
Hyväksyjät:	28.9.2011	Matti Huttunen	Evira

DOKUMENTIN MUUTOSHISTORIA

Huom. Muutoshistoriaan kirjataan vain päätösten pohjalta tehdyt muutokset, ei työversioita.

Vernro	Pvm / Tekijä	Kappale / Kappaleet	Muutoksen sisältö
0.1	11.5.2011		Käyttöohje kirjoitettu
0.2	26.4.2012 / LV	3.1.2	Välitysilmoitus eläintenpitäjän omalla kuljetusvälineellä. Peruuta – painikkeen ohjeistusta tarkennettu.
0.3	15.12.2012 /LV	3	Eläinlaji – ja tyyppi valikoihin on lisätty minisika (

			ml. mikrosika).
0.4	14.8.2013/	3	Ulkomainen merkintätunnus; Osto välivarastoon eläintenpitäjän kuljetusvälineellä.

SISÄLLYSLUETTELO

1	KÄYTTÄJÄTUNNUKSET	4
2	KIRJAUTUMINEN JÄRJESTELMÄÄN.....	4
2.1	Eläinrekisterin etusivu	6
2.1.1	Omat tiedot -välilehti	6
2.2	Sikarekisterin etusivu	7
3	ILMOITUKSET	8
3.1	Siirtoilmoitus.....	8
3.1	Välitys	9
3.1.1	Välitysilmoitus	9
3.1.2	Välitys eläintenpitäjien kuljetusvälineellä	18
3.1.3	Osto välivarastoon	12
3.1.4	Myynti välivarastosta	13
3.1.5	Välitys ulkomaille.....	15
3.1.6	Myynti välivarastosta ulkomaille	17
3.2	Osto teurastamoon.....	23
3.1	Tuonti-ilmoitus.....	25
4	TAPAHTUMAT	26
4.1	Tapahtumien haku	26
4.2	Viimeisimmät tapahtumat	26
4.3	Virheelliset tapahtumat.....	27

1 KÄYTTÄJÄTUNNUKSET

Käyttäjätunnukset ja avainlukulistat haetaan Evirasta. Palautusosoite löytyy käyttöoikeushakemuksesta. Evira voi avata lukkiutuneet käyttäjätunnukset tai vaihtaa salasanan tai avainlukulistan.

2 KIRJAUTUMINEN JÄRJESTELMÄÄN

Sovellukseen pääsee kirjautumaan Eviran internetsivulla olevan linkin kautta tai kirjoittamalla selaimen osoite: <https://niemi.mmm.fi/elain>



The screenshot shows the Evira website interface. At the top left is the Evira logo and name. To the right are language options (Suomeksi, På svenska, In English) and a search bar. Below the logo is a navigation menu with buttons for 'Evira', 'Elintarvikkeet', 'Eläimet', and 'Kasvit'. A secondary menu contains links for 'Eläinsuojelu ja eläinten pito', 'Eläinten terveys ja eläintaudit', 'Tuonti ja vienti', 'Rehut', 'Eläinlääkäripalvelut', and 'Usein kysyttyä'. The main content area is titled 'Sikojen merkitseminen ja rekisteröinti'. On the left, a sidebar menu lists various topics, with 'Siat' and 'Ajankohtaista' highlighted. A red arrow points to the 'Sikarekisteri' link in the sidebar. The main content area contains text about registering pig farms and slaughterhouses. On the right, there are sections for 'Lisää aiheesta muualla verkossa' and 'Lisää aiheesta palvelussamme'.

Riippuen siitä mikä selain käyttäjällä on koneellaan, saattaa järjestelmä vaatia varmentamaan sivun turvallisuuden

Kirjautumissivu:

Rekisteriin voi kirjautua hallinnon antamilla käyttäjätunnuksilla tai pankkitunnuksilla.

Tervetuloa käyttämään Eläinrekisterin asiakassovellusta

Käyttäjätunnuksia (tunnukset, salasanat, avainlukulistat) asiakasliittymään hallinnoi kunnan maaseutuelinkeinoviranomainen. Käyttöoikeushakemus on saatavilla Eviran lomakesivustolla.

Asiakaspalvelu on avoinna arkisin klo. 8.15-16.00

- Lammas- ja vuohirekisteri, puh. 09 85 666 002, sähköposti: lammasvuohi@mloy.fi
- Sikarekisteri: puh. 09 85 666 003, sähköposti: sikarekisteri@mloy.fi

Kirjaudu eläinrekisterin tunnuksilla Inloggning med djurregistrets användarnamn

Käyttäjätunnus/Användarnamn	<input type="text"/>
Salasana/Lösenord	<input type="password"/>
Kieli/Språk	<input type="text" value="v"/>
<input type="button" value="Kirjaudu/Skriv in"/>	

Välkommen att använda djurregisterprogrammet för kunder

Användarnamn (koder, lösenord, nyckeltalslistor) för kundanslutningen administreras av kommunens landsbygdsnäringsmyndighet. Blankett för ansökning om användningsrätt finns på Eviras blankettsidor.

Kundtjänsten är öppen vardagar kl. 8.15-16.00.

- Får- och getregistret, tfn 09 85 666 002, e-post: lammasvuohi@mloy.fi
- Svinregistret tfn 09 85 666 003, e-post: sikarekisteri@mloy.fi

Kirjaudu pankkitunnuksilla Inloggning med bankidentifikation

<input type="button" value="Pankkitunnisteet tai sirullinen henkilökortti"/>
<input type="button" value="Bankidentifikation eller chipförsedd identitetskort"/>



Evirasta saatu käyttäjätunnus ja salasana kirjoitetaan niille varattuihin kenttiin. Isoilla ja pienillä kirjaimilla on merkitys. Käyttäjätunnus lukittuu mikäli tehdään monta epäonnistunutta kirjautumista tai salasana on vanhentunut. Evira voi uudestaan aktivoida tunnuksen.

Syötetään avainluku avainlukulistalta.

Kirjaudu eläinrekisterin tunnuksilla Inloggning med djurregistrets användarnamn

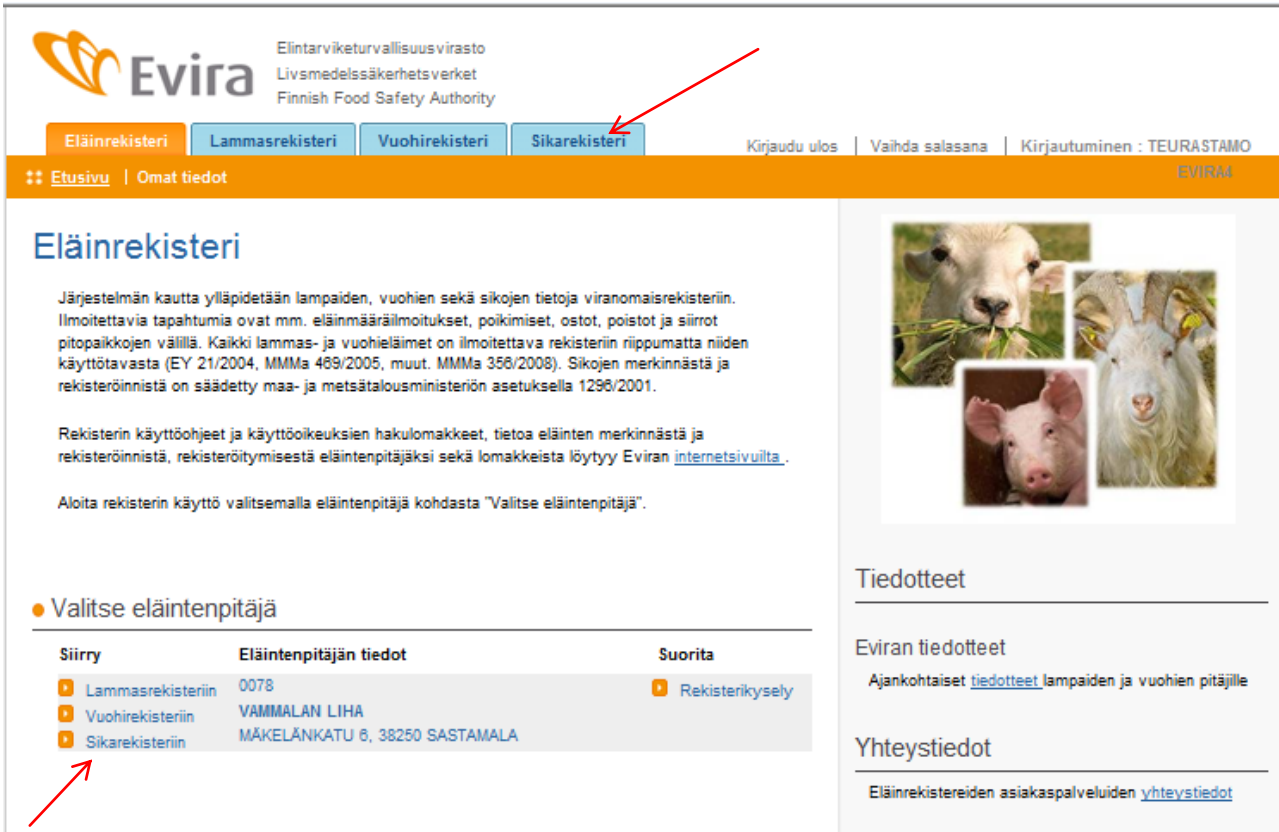
Anna avainluku 0048	<input type="text" value="●●●●"/>
<input type="button" value="Kirjaudu"/>	

Mikäli tässä vaiheessa kirjautuminen epäonnistuu, sovellus saattaa olla tilapäisesti poissa käytöstä. Mikäli tilanne jatkuu seuraavana päivänä ottakaa yhteyttä Asiakaspalveluun puh. 09 85666009.

Eläinrekisterinäytöllä valitaan käytettävän teurastamon tunnus sekä eläinlajin rekisteri, johon mennään katsomaan tai tekemään muutoksia joko yläkulmasta tai alareunan siirry-kohdasta. Jos teurastamolla useampia välittäjä-tunnuksia niin silloin valitaan tunnus jolle ilmoituksia tehdään. Alkunäytöltä pääsee myös Eviran sivuille tiedotteisiin, yhteystietoihin jne.

2.1 Eläinrekisterin etusivu

Eläinrekisterin etusivulla näkyvät välittäjän/teurastamon tiedot, erilaisia tiedotteita ja linkkejä. Sikarekisteriin siirrytään joko yläkulman sikarekisteri- välilehdeltä tai Sikarekisteriin linkistä ikkunan vasemmasta alalaidasta



Eläinrekisteri | Lammaskisteri | Vuohirekisteri | **Sikarekisteri**

Kirjaudu ulos | Vaihda salasana | Kirjautuminen : TEURASTAMO

EVIRA

Eläinrekisteri

Järjestelmän kautta ylläpidetään lampaiden, vuohien sekä sikojen tietoja viranomaisrekisteriin. Ilmoitettavia tapahtumia ovat mm. eläinmääräilmoitukset, poikimiset, ostot, poistot ja siirrot pitopaikkojen välillä. Kaikki lammask- ja vuohieläimet on ilmoitettava rekisteriin riippumatta niiden käyttötavasta (EY 21/2004, MMMa 489/2005, muut. MMMa 356/2008). Sikojen merkinnästä ja rekisteröinnistä on säädetty maa- ja metsätalousministeriön asetuksella 1296/2001.

Rekisterin käyttöohjeet ja käyttöoikeuksien hakulomakkeet, tietoa eläinten merkinnästä ja rekisteröinnistä, rekisteröitymisestä eläintenpitäjäksi sekä lomakkeista löytyy Eviran [internetsivuilta](#).

Aloita rekisterin käyttö valitsemalla eläintenpitäjä kohdasta "Valitse eläintenpitäjä".

● Valitse eläintenpitäjä

Siirry	Eläintenpitäjän tiedot	Suorita
<input type="checkbox"/> Lammaskisteriin	0078	<input type="checkbox"/> Rekisterikysely
<input type="checkbox"/> Vuohirekisteriin	VAMMALAN LIHA	
<input type="checkbox"/> Sikarekisteriin	MÄKELÄNKATU 6, 38250 SASTAMALA	

Tiedotteet

Eviran tiedotteet

Ajankohtaiset [tiedotteet](#) lampaiden ja vuohien pitäjille

Yhteystiedot

Eläinrekistereiden asiakaspalveluiden [yhteystiedot](#)

2.1.1 Omat tiedot -välilehti

Omat tiedot välilehdellä näytetään välittäjän/teurastamon tiedot ja pitopaikkojen tiedot. Tietoja päivittää Evira.

[▶ Takaisin etusivulle](#)

Sivulla esitettävät tiedot voidaan korjata ajantasalle kunnan maaseutuelinkeinoviranomaisen avustuksella.

Valitun eläintenpitäjän tiedot

Nimi	POUTTU OY	Omistajalaji	Välittäjä­tunnus
Lähiosoite	PL 4	Tunnus	0076
Postitoimipaikka	69101 KANNUS	Sähköposti	etunimi.sukunimi@pouttu.fi
Puhelin 1	06-874911	Y-tunnus	01412007
Puhelin 2	06-8749210	Kunta	217 KANNUS
Sikojen merkintätunnus	-	Siipikarjatilatunnus	-

Eläintenpitäjäksi rekisteröityminen Ei rekisteröitynyt eläintenpitäjäksi

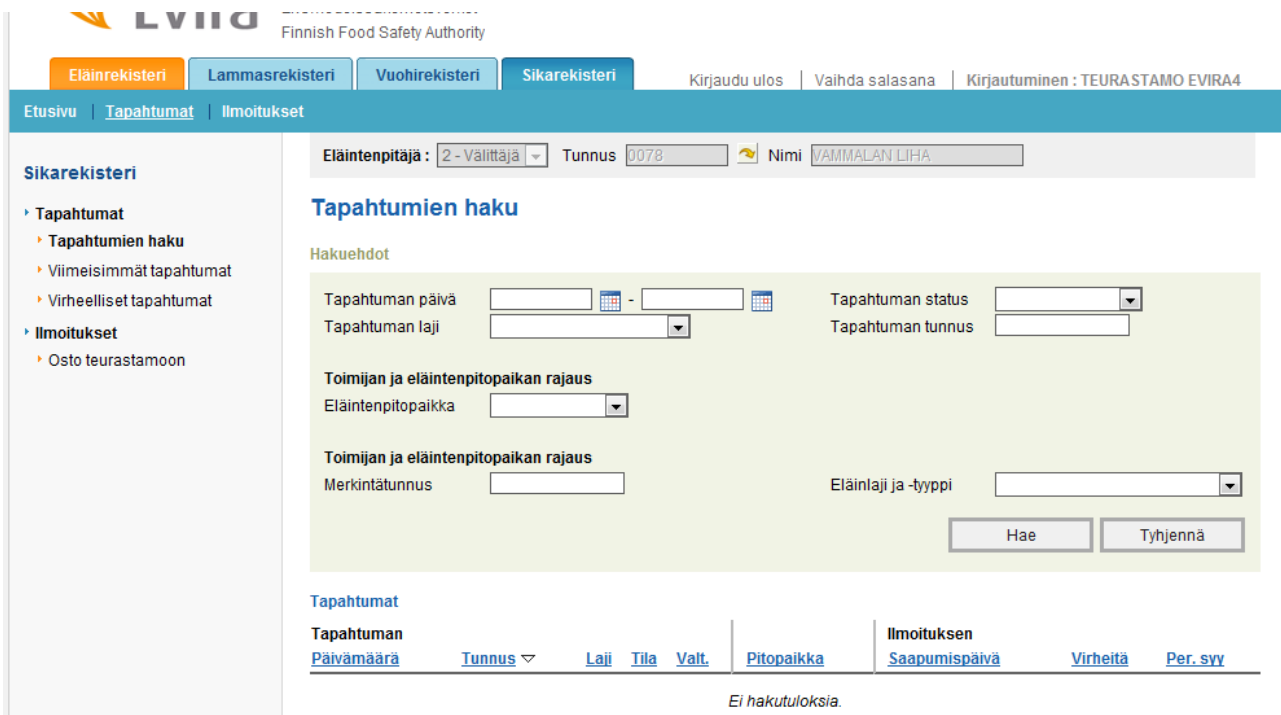
Eläintenpitäjän pitopaikat

Pitopaikan FI000006196478 tiedot

Pitopaikkatunnus	FI000006196478	Pitopaikan nimi	KONVERSIONAVETTA
Yhteyshenkilö	-		

Paikat Rakennus (ensisijainen) KONVERSIONAVETTA

2.2 Sikarekisterin etusivu



Oikeassa laidassa löytyy ilmoitusvalikko sekä erilaiset tapahtumien haut.

Voit valita valikosta ilmoituksen, jota haluat tehdä. Teurastamoilla näkyy ilmoituksissa vain osto teurastamoon ilmoitus. Välittäjällä näkyy siirto ja välitys ilmoitus.

3 ILMOITUKSET

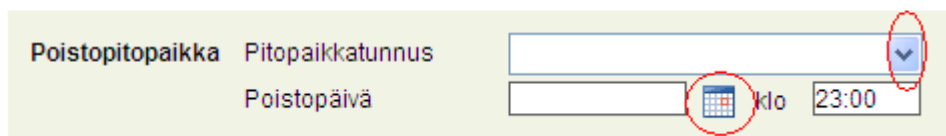
3.1 Siirtoilmoitus

Siirtoilmoitus tallennetaan, kun sikoja siirretään pitopaikasta toiseen haltijuuden vaihtumatta.

Syötä ensin poistopitopaikka alasvetovalikosta tai valitse valikosta muu pitopaikka ellei pitopaikkatunnusta ole listalla ja täytä poistopitopaikka sille varattuun kenttään.

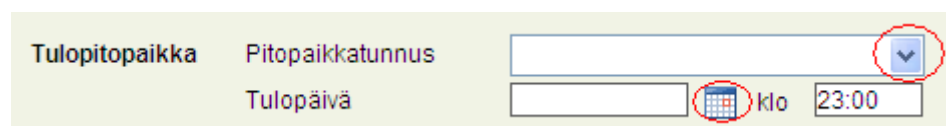
Valitse poistopäivä kalenterista tai kirjoita päivämäärä kenttään. Sikojen pitopaikasta voi täyttää lähtö kellonajan, tämä tieto ei ole pakollinen.

Ilmoituksen tiedot



Valitse tulopitopaikka alasvetovalikosta tai valitse valikosta muu pitopaikka ja täytä tulopitopaikka sille varattuun kenttään.

Valitse tulopäivä kalenterista ja täytä sikojen pitopaikkaan tuloaika.



Tarvittaessa voit syöttää lisätieto-kenttään haluamaasi tekstiä.



Valitse valikosta siirrettyjen sikojen eläinlaji sekä tyyppi, täytetään sikaryhmän merkintätunnus (valikossa oletuksena on kotimainen, silloin kun kyseessä on ulkomainen merkintätunnus, saadaan se valittua alaspäinvalikosta.) ja lukumäärätieto niille varattuihin kenttiin ja lopuksi tallennetaan ilmoitus painamalla Tallenna-painiketta.

Peruuta-painikkeella voit tyhjentää tallentamattoman tapahtuman tiedot.

Siirretyt siat

Eläinryhmät	Eläinlaji ja -tyyppi	Merkintätunnus	tyyppi	Lukumäärä
	<div style="border: 1px solid black; padding: 5px;"> 50 - Sika 1 - Sika, Porsas 2 - Sika, Lihasila 3 - Sika, Nuori siitossika 4 - Sika, Emakko 5 - Sika, Karju 51 - Mini- / Mikrosika 6 - Mini- / Mikrosika, Minisika 7 - Mini- / Mikrosika, Mikrosika 52 - Villisika 1 - Villisika, Porsas 2 - Villisika, Lihasila 3 - Villisika, Nuori siitossika 4 - Villisika, Emakko 5 - Villisika, Karju </div>		1 - Kotimainen	
			1 - Kotimainen	
			1 - Kotimainen	
			1 - Kotimainen	
			1 - Kotimainen	

Tallennettua tapahtumaa voi muokata niin että korjataan haluttu kohta ilmoituksesta ja painetaan Tallenna muutos- painiketta. Mikäli tapahtuma halutaan perua kokonaisuudessaan, paina Peruuta tapahtuma- painiketta.

3.1 Välitys

3.1.1 Välitysilmoitus

Ilmoituksen tiedot

Välitystapa	<input checked="" type="radio"/> 1 - Välitys
	<input type="radio"/> 2 - Osto välivarastoon
	<input type="radio"/> 3 - Myynti välivarastosta
	<input type="radio"/> 4 - Välitys ulkomaille
	<input type="radio"/> 5 - Myynti välivarastosta ulkomaille
	<input type="radio"/> 6 - Välitys eläintenpitäjien kuljetusvälineellä
	<input type="radio"/> 7 - Osto välivarastoon eläintenpitäjän kulj.välineellä

Valitse välitystavaksi välitys.

Myyjän tiedot	Myyjän laji	<input type="text"/>	
	Tunnus	<input type="text"/>	Nimi: <input type="text"/>
	Poistopäivä	<input type="text"/>	klo <input type="text" value="01:59"/>

Täytä myyjän tiedot.

Myyjän poistoilmoitus	<input checked="" type="checkbox"/> Vakuutan omaavani myyjän myöntämät valtuudet poistoilmoituksen tekemiseen.
	<i>Ruusin poistaminen myöhemmin peruuttaa myyjälle tehdyn ilmoituksen. Päivitykset välitysilmoitukseen kopioidaan myyjän ilmoitukseen.</i>
	Poistopitopaikka <input type="text"/>
	Poistotapa <input type="radio"/> Myynti teuraaksi
	<input type="radio"/> Myynti eloon

Jos myyjä on valtuuttanut välittäjän tekemään poistoilmoituksen puolestaan, laita rasti myyjän poistoilmoitus-kohtaan, niin poistoilmoituksen tiedot aukeavat.

Ostajan tiedot	Ostajan laji	<input type="text"/>	
	Tunnus	<input type="text"/>	Nimi: <input type="text"/>
	Tulopäivä	<input type="text"/>	klo <input type="text" value="04:59"/>
Ostajan ostoilmoitus	<input checked="" type="checkbox"/> Vakuutan omaavani ostajan myöntämät valtuudet ostoilmoituksen tekemiseen.		
	<i>Ruusin poistaminen myöhemmin peruuttaa ostajalle tehdyn ilmoituksen. Päivitykset välitysilmoitukseen kopioidaan ostajan ilmoitukseen.</i>		
	Tulopitopaikka <input type="text"/>		

Jos ostaja on valtuuttanut välittäjän tekemään ostoilmoituksen puolestaan, laita rasti ostajan ostoilmoitus-kohtaan, niin ostoilmoituksen tiedot aukeavat.

Täytä rekisterinumeron tyyppi, rekisterinumero sekä kuormakirjan numero. Ohjelma tarkistaa, löytyykö rekisterinumero rekisteröityneenä eläinkuljetusvälineeksi. Lisätieto- kenttään voi kirjoittaa lisätietoa tapahtumasta.

Kuljetusvälineen tiedot	Rekisterinron tyyppi	1 - Kotimainen
	Rekisterinumero	<input type="text"/>
	Kuormakirjanumero	<input type="text"/>
Lisätieto	<input type="text"/>	

Valitse valikosta välitettyjen sikojen eläinlaji sekä tyyppi, täytä ryhmän merkintätunnus ja lukumäärä niille varattuihin kenttiin.

Välitetyt siat

Eläinryhmät	Eläinlaji ja -tyyppi	Merkintätunnus	Lukumäärä
	<input type="text"/>	<input type="text"/>	<input type="text"/>
	<input type="text"/>	<input type="text"/>	<input type="text"/>
	<input type="text"/>	<input type="text"/>	<input type="text"/>
	<input type="text"/>	<input type="text"/>	<input type="text"/>
	<input type="text"/>	<input type="text"/>	<input type="text"/>

[+ Lisää rivejä](#)

Välityksessä kuolleet siat

Kuolleet eläinryhmät	<input type="checkbox"/> Ei kuolleita eläimiä			
	Eläinlaji -ja tyyppi	Merkintätunnus	Lukumäärä	Hävitystapa
	<input type="text"/>	<input type="text"/>	<input type="text"/>	<input type="text"/>
	<ul style="list-style-type: none"> 50 - Sika 1 - Sika,Porsas 2 - Sika,Lihasika 3 - Sika,Nuori siitossika 4 - Sika,Emakko 5 - Sika,Karju 51 - Mini- / Mikrosika 6 - Mini- / Mikrosika,Minisika 7 - Mini- / Mikrosika,Mikrosika 52 - Villisika 1 - Villisika,Porsas 2 - Villisika,Lihasika 3 - Villisika,Nuori siitossika 4 - Villisika,Emakko 5 - Villisika,Karju 	<input type="text"/>	<input type="text"/>	<ul style="list-style-type: none"> 0 - Hautaus 1 - Poltto 3 - Käsittelylaitos 5 - Haaska
				<input type="button" value="Tallenna"/> <input type="button" value="Peruuta"/>

Valittavissa on ruksi `ei kuolleita eläimiä`, jos välityksen aikana ei ole kuollut lainkaan sikoja. Eläintyyppi ja kuolinsyy sekä sikojen hävitystapa löytyvät alavetovalikoista.

Tapahtuma tallennetaan Tallenna-painikkeesta. Peruuta -painikkeella voit tyhjentää tallentamattoman tapahtuman tiedot (peruuta – painikkeen toiminta on selostettu sivulla 8). Näistä vaihtoehdoista täytyy valita toinen vaihtoehto.



3.1.2 Osto välivarastoon

Osto välivarastoon tarkoittaa että välittäjä ostaa siat johonkin pitopaikkaan (sikalaan) jossa siat ovat useamman vuorokauden, kunnes ne myydään eteenpäin myynti välivarastosta ilmoituksella.

Ilmoituksen tiedot

Välitystapa	<input type="radio"/> 1 - Välitys
	<input checked="" type="radio"/> 2 - Osto välivarastoon
	<input type="radio"/> 3 - Myynti välivarastosta
	<input type="radio"/> 4 - Välitys ulkomaille
	<input type="radio"/> 5 - Myynti välivarastosta ulkomaille
	<input type="radio"/> 6 - Välitys eläintenpitäjien kuljetusvälineellä
	<input type="radio"/> 7 - Osto välivarastoon eläintenpitäjän kulj.välineellä

Valitse välitystavaksi osto välivarastoon.

Myyjän tiedot	Myyjän laji	<input type="text"/>	
	Tunnus	<input type="text"/>	 Nimi: <input type="text"/>
	Poistopäivä	<input type="text"/>	 klo <input type="text" value="01:59"/>

Täytä myyjän tiedot.

Myyjän poistoilmoitus	<input checked="" type="checkbox"/> Vakuutan omaavani myyjän myöntämät valtuudet poistoilmoituksen tekemiseen.
	<i>Ruksin poistaminen myöhemmin peruuttaa myyjälle tehdyn ilmoituksen. Päivitykset välitysilmoitukseen kopioidaan myyjän ilmoitukseen.</i>
Poistopitopaikka	<input type="text"/>
Poistotapa	<input type="radio"/> Myynti teuraaksi
	<input type="radio"/> Myynti eloon

Jos myyjä on valtuuttanut välittäjän tekemään poistoilmoituksen puolestaan, laita rasti myyjän poistoilmoitus-kohtaan, niin poistoilmoituksen tiedot aukeavat. Valitse alaspöytävalikosta poistopitopaikka sekä poistotapa.

Välivarasto	Pitopaikkatunnus	<input type="text"/>
Kuljetusvälineen tiedot	Rekisterinron tyyppi	<input type="text" value="1 - Kotimainen"/>
	Rekisterinumero	<input type="text"/>
	Kuormakirjanumero	<input type="text"/>
Lisätieto	<input type="text"/>	

Täytä rekisterinumeron tyyppi,

Välitetyt siat

Eläinryhmät	Eläinlaji ja -tyyppi	Merkintätunnus	Tyyppi	Lukumäärä
	<input type="text"/>	<input type="text"/>	1 - Kotimainen	<input type="text"/>
	<input type="text"/>	<input type="text"/>	1 - Kotimainen	<input type="text"/>
	<input type="text"/>	<input type="text"/>	2 - Ulkomainen	<input type="text"/>
	<input type="text"/>	<input type="text"/>	1 - Kotimainen	<input type="text"/>
	<input type="text"/>	<input type="text"/>	1 - Kotimainen	<input type="text"/>

Valitse valikosta välitettyjen sikojen eläinlaji sekä tyyppi, täytä ryhmän merkintätunnus ja lukumäärä niille varattuihin kenttiin.

Välityksessä kuolleet siat

Ei kuolleita eläimiä

Kuolleet eläinryhmät	Eläinlaji -ja tyyppi	Merkintätunnus	Lukumäärä	Hävitystapa
	<input type="text"/>	<input type="text"/>	<input type="text"/>	<input type="text"/>
	<input type="text"/>	<input type="text"/>	<input type="text"/>	<input type="text"/>
	<input type="text"/>	<input type="text"/>	<input type="text"/>	<input type="text"/>
	<input type="text"/>	<input type="text"/>	<input type="text"/>	<input type="text"/>
	<input type="text"/>	<input type="text"/>	<input type="text"/>	<input type="text"/>

Valittavissa on ruksi `ei kuolleita eläimiä`, jos välityksen aikana ei ole kuollut lainkaan sikoja. Eläintyyppi ja kuolinsyy sekä sikojen hävitystapa löytyvät alavetovalikoista.

Tapahtuma tallennetaan Tallenna-painikkeesta. Peruuta – painikkeella voit tyhjentää tallentamattoman tapahtuman tiedot (peruuta – painikkeen toiminta on selostettu sivulla 8).

3.1.3 Myynti välivarastosta

Myynti välivarasta tarkoittaa että välittäjä myy siat välivarastosta seuraavalle omistajalle myynti välivarastosta -ilmoituksella.

Ilmoituksen tiedot

- Välitystapa**
- 1 - Välitys
 - 2 - Osto välivarastoon
 - 3 - Myynti välivarastosta
 - 4 - Välitys ulkomaille
 - 5 - Myynti välivarastosta ulkomaille
 - 6 - Välitys eläintenpitäjien kuljetusvälineellä
 - 7 - Osto välivarastoon eläintenpitäjän kulj.välineellä

Valitse välitystavaksi myynti välivarastosta ja valitse valikosta välivaraston pitopaikkatunnus tai täytä välivaraston pitopaikkatunnus.

Ostajan tiedot

Ostajan laji

Tunnus Nimi:

Tulopäivä klo

Vakuutan omaavani ostajan myöntämät valtuudet ostoilmoituksen tekemiseen.
Ruksin poistaminen myöhemmin peruuttaa ostajalle tehdyn ilmoituksen. Päivitykset välitysilmoitukseen kopioidaan ostajan ilmoitukseen.

Ostajan ostoilmoitus

Tulopitopaikka

Täytä ostajan tiedot. Jos ostaja on valtuuttanut välittäjän tekemään ostoilmoituksen puolestaan, laita rasti ostajan ostoilmoitus-kohtaan, niin ostoilmoituksen tiedot aukeavat. Valitse alasvetovalikosta tulopitopaikka.

Kuljetusvälineen tiedot

Rekisterinron tyyppi

Rekisterinumero

Kuormakirjanumero

Lisätieto

Täytä rekisterinumeron tyyppi, rekisterinumero sekä kuormakirjan numero. Ohjelma tarkistaa, löytyykö rekisterinumero rekisteröityneenä eläinkuljetusvälineeksi. Lisätieto- kenttään voi kirjoittaa lisätietoa tapahtumasta. Lisätietoja voi kirjoittaa tarvittaessa.

Välitetyt siat

Eläinryhmät	Eläinlaji ja -tyyppi	Merkintätunnus	Lukumäärä
	<input type="text" value=""/>	<input type="text" value=""/>	<input type="text" value=""/>
	<input type="text" value=""/>	<input type="text" value=""/>	<input type="text" value=""/>
	<input type="text" value=""/>	<input type="text" value=""/>	<input type="text" value=""/>
	<input type="text" value=""/>	<input type="text" value=""/>	<input type="text" value=""/>
	<input type="text" value=""/>	<input type="text" value=""/>	<input type="text" value=""/>

[+ Lisää rivejä](#)

Valitse valikosta välitettyjen sikojen eläinlaji sekä tyyppi, täytä ryhmän merkintätunnus ja lukumäärä niille varattuihin kenttiin.

Välityksessä kuolleet siat

Kuolleet eläinryhmät Ei kuolleita eläimiä

Eläinlaji -ja tyyppi

Eläinlaji -ja tyyppi	Merkintätunnus	Lukumäärä	Hävitystapa
50 - Sika 1 - Sika,Porsas 2 - Sika,Lihasika 3 - Sika,Nuori siitossika 4 - Sika,Emakko 5 - Sika,Karju 51 - Mini- / Mikrosika 6 - Mini- / Mikrosika,Minisika 7 - Mini- / Mikrosika,Mikrosika 52 - Villisika 1 - Villisika,Porsas 2 - Villisika,Lihasika 3 - Villisika,Nuori siitossika 4 - Villisika,Emakko 5 - Villisika,Karju	<input type="text"/>	<input type="text"/>	0 - Hautaus 1 - Poltto 3 - Käsittelylaitos 5 - Haaska

Tallenna Peruuta

Valittavissa on ruksi `ei kuolleita eläimiä`, jos välityksen aikana ei ole kuollut sikoja. Eläintyyppi ja kuolinsyy sekä sikojen hävitystapa löytyvät alavetovalikoista. Kuolleet eläimet ilmoitetaan eläintyypeittäin.

Tapahtuma tallennetaan Tallenna-painikkeesta. Peruuta – painikkeella voit tyhjentää tallentamattoman tapahtuman tiedot (peruuta – painikkeen toiminta on selostettu sivulla 8).

3.1.4 Välitys ulkomaille

Ilmoituksen tiedot

Välitystapa

- 1 - Välitys
- 2 - Osto välivarastoon
- 3 - Myynti välivarastosta
- 4 - Välitys ulkomaille
- 5 - Myynti välivarastosta ulkomaille
- 6 - Välitys eläintenpitäjien kuljetusvälineellä
- 7 - Osto välivarastoon eläintenpitäjän kulj.välineellä

Valitse välitystavaksi myynti ulkomaille.

Myyjän tiedot

Myyjän laji

Tunnus Nimi:

Poistopäivä Klo

Vakuutan omaavani myyjän myöntämät valtuudet poistoilmoituksen tekemiseen.

Ruksin poistaminen myöhemmin peruuttaa myyjälle tehdyn ilmoituksen. Päivitykset välitysilmoitukseen kopioidaan myyjän ilmoitukseen.

Poistopitopaikka

Täytä myyjän tiedot. Jos myyjä on valtuuttanut välittäjän tekemään poistoilmoituksen puolestaan, laita rasti myyjän poistoilmoitus-kohtaan, niin poistoilmoituksen tiedot aukeavat. Valitse alavetovalikosta poistopitopaikka sekä poistotapa.

Vientimaa	Maatunnus	<input type="text"/>
Kuljetusvälineen tiedot	Rekisterinron tyyppi	1 - Kotimainen
	Rekisterinumero	<input type="text"/>
	Kuormakirjanumero	<input type="text"/>
Lisätieto	<input type="text"/>	

Valitse valikosta vientimaa. Täytä rekisterinumeron tyyppi, rekisterinumero sekä kuormakirjan numero. Ohjelma tarkistaa, löytyykö rekisterinumero rekisteröityneenä eläinkuljetusvälineeksi. Mikäli ei ole, tulee ottaa yhteyttä Aluehallintovirastoon kuljetusvälineen rekisteröimiseksi. Lisätietokenttään voi kirjoittaa lisätietoa tapahtumasta. Lisätietoja voi kirjoittaa tarvittaessa.

Välitetyt siat

Eläinryhmät	Eläinlaji ja -tyyppi	Merkintätunnus	Lukumäärä
	<input type="text"/>	<input type="text"/>	<input type="text"/>
	<input type="text"/>	<input type="text"/>	<input type="text"/>
	<input type="text"/>	<input type="text"/>	<input type="text"/>
	<input type="text"/>	<input type="text"/>	<input type="text"/>
	<input type="text"/>	<input type="text"/>	<input type="text"/>

[+ Lisää rivejä](#)

Valitse valikosta välitettyjen sikojen eläinlaji sekä tyyppi, täytä ryhmän merkintätunnus ja lukumäärä niille varattuihin kenttiin.

Välityksessä kuolleet siat

Ei kuolleita eläimiä

Eläinlaji -ja tyyppi	Merkintätunnus	Lukumäärä	Hävitystapa
<ul style="list-style-type: none"> 50 - Sika 1 - Sika,Porsas 2 - Sika,Lihasika 3 - Sika,Nuori siitossika 4 - Sika,Emakko 5 - Sika,Karju 51 - Mini- / Mikrosika 6 - Mini- / Mikrosika,Minisika 7 - Mini- / Mikrosika,Mikrosika 52 - Villisika 1 - Villisika,Porsas 2 - Villisika,Lihasika 3 - Villisika,Nuori siitossika 4 - Villisika,Emakko 5 - Villisika,Karju 	<input type="text"/>	<input type="text"/>	<ul style="list-style-type: none"> 0 - Hautaus 1 - Poltto 3 - Käsittelylaitos 5 - Haaska

Valittavissa on ruksi `ei kuolleita eläimiä`, jos välityksen aikana ei ole kuollut sikoja. Eläintyyppi ja kuolinsyy sekä sikojen hävitystapa löytyvät alavetovalikoista. Kuolleet eläimet ilmoitetaan eläintyypeittäin.

Tapahtuma tallennetaan Tallenna -painikkeesta. Voit myös peruuttaa tapahtuman Peruuta-painikkeesta, jolloin palataan tyhjälle ilmoitukselle tallentamatta ilmoitusta (peruuta – painikkeen toiminta on selostettu sivulla 8). Kirjoitetut tiedot hävitetään

3.1.5 Myynti välivarastosta ulkomaille

Ilmoituksen tiedot

Välitystapa	<input type="radio"/> 1 - Välitys
	<input type="radio"/> 2 - Osto välivarastoon
	<input type="radio"/> 3 - Myynti välivarastosta
	<input type="radio"/> 4 - Välitys ulkomaille
	<input checked="" type="radio"/> 5 - Myynti välivarastosta ulkomaille
	<input type="radio"/> 6 - Välitys eläintenpitäjien kuljetusvälineellä

Valitse välitystavaksi Myynti välivarastosta ulkomaille.

Välivarasto	Pitopaikkatunnus	<input type="text"/>
	Poistopäivä	<input type="text"/>  klo <input type="text"/>

Valitse valikosta pitopaikkatunnus tai syötä tunnus käsin. Hae kalenterista Poistopäivä ja täytä tarvittaessa kellonaika.

Vientimaa	Maatunnus	<input type="text"/>
Kuljetusvälineen tiedot	Rekisterinron tyyppi	<input type="text" value="1 - Kotimainen"/>
	Rekisterinumero	<input type="text"/>
	Kuormakirjanumero	<input type="text"/>
Lisätieto	<input type="text"/>	

Valitse valikosta vientimaa. Täytä rekisterinumeron tyyppi, rekisterinumero sekä kuormakirjan numero. Ohjelma tarkistaa, löytyykö rekisterinumero rekisteröityneenä eläinkuljetusvälineeksi. Lisätieto- kenttään voi kirjoittaa lisätietoa tapahtumasta. Lisätietoja voi kirjoittaa tarvittaessa.

Välitetyt siat

Eläinryhmät	Eläinlaji ja -tyyppi	Merkintätunnus	Lukumäärä
	<input type="text"/>	<input type="text"/>	<input type="text"/>
	<input type="text"/>	<input type="text"/>	<input type="text"/>
	<input type="text"/>	<input type="text"/>	<input type="text"/>
	<input type="text"/>	<input type="text"/>	<input type="text"/>
	<input type="text"/>	<input type="text"/>	<input type="text"/>

Valitse valikosta välitettyjen sikojen eläinlaji sekä tyyppi, täytä ryhmän merkintätunnus ja lukumäärä niille varattuihin kenttiin.

Välityksessä kuolleet siat

Kuolleet eläinryhmät Ei kuolleita eläimiä

Eläinlaji -ja tyyppi	Merkintätunnus	Lukumäärä	Hävitystapa
<ul style="list-style-type: none"> 50 - Sika 1 - Sika,Porsas 2 - Sika,Lihasika 3 - Sika,Nuori siitossika 4 - Sika,Emakko 5 - Sika,Karju 51 - Mini- / Mikrosika 6 - Mini- / Mikrosika,Minisika 7 - Mini- / Mikrosika,Mikrosika 52 - Villisika 1 - Villisika,Porsas 2 - Villisika,Lihasika 3 - Villisika,Nuori siitossika 4 - Villisika,Emakko 5 - Villisika,Karju 	<input type="text"/>	<input type="text"/>	<ul style="list-style-type: none"> 0 - Hautaus 1 - Poltto 3 - Käsittelylaitos 5 - Haaska

Valittavissa on ruksi `ei kuolleita eläimiä`, jos välityksen aikana ei ole kuollut sikoja. Eläintyyppi ja kuolinsyy sekä sikojen hävitystapa löytyvät alavetovalikoista. Kuolleet eläimet ilmoitetaan eläintyypeittäin.

Tapahtuma tallennetaan Tallenna-painikkeesta. Peruuta – painikkeella voit tyhjentää tallentamattoman tapahtuman tiedot (peruuta – painikkeen toiminta on selostettu sivulla 8). Näistä vaihtoehdoista täytyy valita toinen vaihtoehto.



3.1.6 Välitys eläintenpitäjien kuljetusvälineellä

Välitys eläintenpitäjien kuljetusvälineellä tarkoittaa, että eläintenpitäjä itse hoitaa eläinten kuljetuksen, mutta teurastamo tekee poisto- tai ostoilmoituksen eläintenpitäjän puolesta.

Ilmoituksen tiedot

- Välitystapa**
- 1 - Välitys
 - 2 - Osto välivarastoon
 - 3 - Myynti välivarastosta
 - 4 - Välitys ulkomaille
 - 5 - Myynti välivarastosta ulkomaille
 - 6 - Välitys eläintenpitäjien kuljetusvälineellä
 - 7 - Osto välivarastoon eläintenpitäjän kulj.välineellä



Valitse välitystavaksi välitys eläintenpitäjän kuljetusvälineellä.

Myyjän tiedot	Myyjän laji	<input type="text"/>
	Tunnus	<input type="text"/> 
	Poistopäivä	<input type="text"/> 
	Nimi:	<input type="text"/>
	klo	<input type="text" value="01:59"/>

Täytä myyjän tiedot.

Myyjän poistoilmoitus	<input checked="" type="checkbox"/> Vakuutan omaavani myyjän myöntämät valtuudet poistoilmoituksen tekemiseen.
	<i>Ruksin poistaminen myöhemmin peruuttaa myyjälle tehdyn ilmoituksen. Päivitykset välitysilmoitukseen kopioidaan myyjän ilmoitukseen.</i>
Poistopaikka	<input type="text"/>
Poistotapa	<input type="radio"/> Myynti teuraaksi <input type="radio"/> Myynti eloon

Jos myyjä on valtuuttanut välittäjän tekemään poistoilmoituksen puolestaan, laita rasti myyjän poistoilmoitus kohtaan, niin poistoilmoituksen tiedot aukeavat.

Ostajan tiedot	Ostajan laji	<input type="text"/>
	Tunnus	<input type="text"/> 
	Tulopäivä	<input type="text"/> 
	Nimi:	<input type="text"/>
	klo	<input type="text" value="04:59"/>
Ostajan ostoilmoitus	<input checked="" type="checkbox"/> Vakuutan omaavani ostajan myöntämät valtuudet ostoilmoituksen tekemiseen.	
	<i>Ruksin poistaminen myöhemmin peruuttaa ostajalle tehdyn ilmoituksen. Päivitykset välitysilmoitukseen kopioidaan ostajan ilmoitukseen.</i>	
Tulopaikka	<input type="text"/>	

Jos ostaja on valtuuttanut välittäjän tekemään poistoilmoituksen puolestaan, laita rasti ostajan ostoilmoitus kohtaan, niin että ostoilmoituksen tiedot aukeavat.

Lisätietokenttään voi kirjata lisätietoja tapahtumasta.

Lisätieto	<input type="text"/>
------------------	----------------------

Välitetyt siat

Eläinryhmät	Eläinlaji ja -tyyppi	Merkintätunnus	Lukumäärä
	<input type="text"/>	<input type="text"/>	<input type="text"/>
	<input type="text"/>	<input type="text"/>	<input type="text"/>
	<input type="text"/>	<input type="text"/>	<input type="text"/>
	<input type="text"/>	<input type="text"/>	<input type="text"/>
	<input type="text"/>	<input type="text"/>	<input type="text"/>

+ Lisää rivejä

Valitse valikosta välitettyjen sikojen eläinlaji sekä tyyppi, täytä ryhmän merkintätunnus ja lukumäärä niille varattuihin kenttiin.

Välityksessä kuolleet siat

Kuolleet eläinryhmät	Eläinlaji -ja tyyppi	Merkintätunnus	Lukumäärä	Hävitystapa
<input type="checkbox"/> Ei kuolleita eläimiä	<input type="text"/>	<input type="text"/>	<input type="text"/>	<input type="text"/>
	<ul style="list-style-type: none"> 50 - Sika 1 - Sika,Porsas 2 - Sika,Lihasika 3 - Sika,Nuori siitossika 4 - Sika,Emakko 5 - Sika,Karju 51 - Mini- / Mikrosika 6 - Mini- / Mikrosika,Minisika 7 - Mini- / Mikrosika,Mikrosika 52 - Villisika 1 - Villisika,Porsas 2 - Villisika,Lihasika 3 - Villisika,Nuori siitossika 4 - Villisika,Emakko 5 - Villisika,Karju 	<input type="text"/>	<input type="text"/>	<ul style="list-style-type: none"> 0 - Hautaus 1 - Poltto 3 - Käsittelylaitos 5 - Haaska

Tallenna Peruuta

Valittavissa on ruksi `ei kuolleita eläimiä`, jos välityksen aikana ei ole kuollut lainkaan sikoja. Eläintyyppi ja kuolinsyy sekä sikojen hävitystapa löytyvät alavetovalikosta.

Tapahtuma tallennetaan Tallenna –painikkeesta. Peruuta –painikkeella voit tyhjentää tallentamattoman tapahtuman tiedot (peruuta – painikkeen toiminta on selostettu sivulla 8). Näistä vaihtoehdoista täytyy valita toinen vaihtoehto.

3.1.7 Osto välivarastoon eläintenpitäjän kulj. välineellä

Ilmoituksen tiedot

- Välitystapa**
- 1 - Välitys
 - 2 - Osto välivarastoon
 - 3 - Myynti välivarastosta
 - 4 - Välitys ulkomaille
 - 5 - Myynti välivarastosta ulkomaille
 - 6 - Välitys eläintenpitäjien kuljetusvälineellä
 - 7 - Osto välivarastoon eläintenpitäjän kulj.välineellä

Tätä välitystapaa käytetään kun ilmoitetaan ostosta välivarastoon silloin kun eläintenpitäjä on tuonut eläimet välivarastoon omalla kuljetusvälineellään.

Valitse välitystavaksi

Myyjän tiedot	Myyjän laji	<input type="text"/>	
	Tunnus	<input type="text"/>	Nimi: <input type="text"/>
	Poistopäivä	<input type="text"/>	klo <input type="text" value="01:59"/>

Täytä myyjän tiedot.

Myyjän poistoilmoitus	<input checked="" type="checkbox"/> Vakuutan omaavani myyjän myöntämät valtuudet poistoilmoituksen tekemiseen.
	<i>Ruksin poistaminen myöhemmin peruuttaa myyjälle tehdyn ilmoituksen. Päivitykset välitysilmoitukseen kopioidaan myyjän ilmoitukseen.</i>
Poistopitopaikka	<input type="text"/>
Poistotapa	<input type="radio"/> Myynti teuraaksi <input type="radio"/> Myynti eloon

Jos myyjä on valtuuttanut välittäjän tekemään poistoilmoituksen puolestaan, laita rasti myyjän poistoilmoitus kohtaan, niin poistoilmoituksen tiedot aukeavat.

Ostajan tiedot	Ostajan laji	<input type="text"/>	
	Tunnus	<input type="text"/>	Nimi: <input type="text"/>
	Tulopäivä	<input type="text"/>	klo <input type="text" value="04:59"/>
Ostajan ostoilmoitus	<input checked="" type="checkbox"/> Vakuutan omaavani ostajan myöntämät valtuudet ostoilmoituksen tekemiseen.		
	<i>Ruksin poistaminen myöhemmin peruuttaa ostajalle tehdyn ilmoituksen. Päivitykset välitysilmoitukseen kopioidaan ostajan ilmoitukseen.</i>		
Tulopitopaikka	<input type="text"/>		

Jos ostaja on valtuuttanut välittäjän tekemään poistoilmoituksen puolestaan, laita rasti ostajan ostoilmoitus kohtaan, niin että ostoilmoituksen tiedot aukeavat.

Lisätietokenttään voi kirjata lisätietoja tapahtumasta.

Lisätieto	<input type="text"/>
------------------	----------------------

Välitetyt siat

Eläinryhmät	Eläinlaji ja -tyyppi	Merkintätunnus	Tyyppi	Lukumäärä
	<input type="text"/>	<input type="text"/>	1 - Kotimainen	<input type="text"/>
50 - Sika	<input type="text"/>	<input type="text"/>	1 - Kotimainen	<input type="text"/>
1 - Sika, Porsas	<input type="text"/>	<input type="text"/>	2 - Ulkomainen	<input type="text"/>
2 - Sika, Lihäsika	<input type="text"/>	<input type="text"/>	1 - Kotimainen	<input type="text"/>
3 - Sika, Nuori siitossika	<input type="text"/>	<input type="text"/>	1 - Kotimainen	<input type="text"/>
4 - Sika, Emakko	<input type="text"/>	<input type="text"/>	1 - Kotimainen	<input type="text"/>
5 - Sika, Karju	<input type="text"/>	<input type="text"/>	1 - Kotimainen	<input type="text"/>
51 - Mini- / Mikrosika	<input type="text"/>	<input type="text"/>		
6 - Mini- / Mikrosika, Minisika	<input type="text"/>	<input type="text"/>		
7 - Mini- / Mikrosika, Mikrosika	<input type="text"/>	<input type="text"/>		
52 - Villisika	<input type="text"/>	<input type="text"/>		
1 - Villisika, Porsas	<input type="text"/>	<input type="text"/>		
2 - Villisika, Lihäsika	<input type="text"/>	<input type="text"/>		
3 - Villisika, Nuori siitossika	<input type="text"/>	<input type="text"/>		
4 - Villisika, Emakko	<input type="text"/>	<input type="text"/>		
5 - Villisika, Karju	<input type="text"/>	<input type="text"/>		

Valitse valikosta välitettyjen sikojen eläinlaji sekä tyyppi, täytä ryhmän merkintätunnus (ks. sivu 11) ja lukumäärä niille varattuihin kenttiin.

Välityksessä kuolleet siat

Kuolleet Ei kuolleita eläimiä eläinryhmät

Eläinlaji -ja tyyppi	Merkintätunnus	Tyyppi	Lukumäärä	Hävitystapa
<input type="text"/>	<input type="text"/>	1 - Kotimainen	<input type="text"/>	<input type="text"/>
50 - Sika	<input type="text"/>	1 - Kotimainen	<input type="text"/>	0 - Hautaus
1 - Sika, Porsas	<input type="text"/>	2 - Ulkomainen	<input type="text"/>	1 - Poltto
2 - Sika, Lihäsika	<input type="text"/>	1 - Kotimainen	<input type="text"/>	3 - Käsitellylaitos
3 - Sika, Nuori siitossika	<input type="text"/>	1 - Kotimainen	<input type="text"/>	5 - Haaska
4 - Sika, Emakko	<input type="text"/>	1 - Kotimainen	<input type="text"/>	
5 - Sika, Karju	<input type="text"/>	1 - Kotimainen	<input type="text"/>	
51 - Mini- / Mikrosika	<input type="text"/>			
6 - Mini- / Mikrosika, Minisika	<input type="text"/>			
7 - Mini- / Mikrosika, Mikrosika	<input type="text"/>			
52 - Villisika	<input type="text"/>			
1 - Villisika, Porsas	<input type="text"/>			
2 - Villisika, Lihäsika	<input type="text"/>			
3 - Villisika, Nuori siitossika	<input type="text"/>			
4 - Villisika, Emakko	<input type="text"/>			
5 - Villisika, Karju	<input type="text"/>			




Tallenna Peruuta

Valittavissa on ruksi ei kuolleita eläimiä, jos välityksen aikana ei ole kuollut lainkaan sikoja. Eläintyyppi ja kuolinsyy sekä sikojen hävitystapa löytyvät alavetovalikosta.



Tapahtuma tallennetaan Tallenna –painikkeesta. Peruuta –painikkeella voit tyhjentää tallentamattoman tapahtuman tiedot (peruuta – painikkeen toiminta on selostettu sivulla 12). Näistä vaihtoehdoista täytyy valita toinen vaihtoehto.

3.2 Osto teurastamoon

Ilmoituksen tiedot

Teurastamon tiedot	Tunnus	<input type="text" value="849-001"/>		Nimi:	<input type="text" value="Polson lammas oy"/>
	Pitopaikka	<input type="text" value="FI000008657349"/>			
	Tulopäivä	<input type="text" value="25.03.2011"/>		klo	<input type="text" value="22:00"/>
Myyjän tiedot	Myyjän laji	<input type="text" value="1 - Maatila"/>			
	Myyjän tunnus	<input type="text" value="442102354"/>		Nimi:	<input type="text" value="MUUMI PAPPA"/>
Saapumistapa	Saapumistapa	<input checked="" type="radio"/> 01 - Oma välittäjä hakenut			
		<input type="radio"/> 02 - Eläintenpitäjä tuonut			
		<input type="radio"/> 03 - Eläinvälittäjä tuonut			
Kuljetusvälineen tiedot	Rekisterinron tyyppi	<input type="text" value="1 - Kotimainen"/>			
	Rekisterinumero	<input type="text" value="ABC-123"/>			
	Kuormakirjanumero	<input type="text" value="12153456"/>			

Täytä kentät ilmoittajan ilmoituksen mukaisesti. Teurastamon tietoihin tallennetaan laitostunnus. Ohjelma tuo laitoksen pitopaikkatunnuksen automaattisesti sille varattuun kenttään nuolta painamalla Laitostunnus kirjoitetaan ilman väliviivaa esim.260-1 kirjoitetaan muodossa 260001. Täytä rekisterinumeron tyyppi, rekisterinumero sekä kuormakirjan numero. Ohjelma tarkistaa, löytyykö rekisterinumero rekisteröityneenä eläinkuljetusvälineeksi.

Myyjän poistoilmoitus	<input checked="" type="checkbox"/> Vakuutan omaavani myyjän myöntämät valtuudet poistoilmoituksen tekemiseen.
	<i>Ruksin poistaminen myöhemmin peruuttaa myyjälle tehdyn ilmoituksen. Päivitykset ostoilmoituksen kopioidaan myyjän ilmoitukseen.</i>
	Poistopäivä <input type="text" value="25.03.2011"/>  klo <input type="text" value="18.30"/>
Poistopitopaikka	<input type="text" value="FI000008560147 svinhus"/>
Lisätieto 	<input type="text"/>
Viranomais-kommentti	<input type="text"/>

Ilmoituksella voi tehdä samalle myyjän poistoilmoituksen jos myyjä on antanut valtuudet.

Ostetut siat

Eläinryhmät	Eläinlaji ja -tyyppi	Merkintätunnus	Lukumäärä
	<input type="text"/>	<input type="text"/>	<input type="text"/>
	<input type="text"/>	<input type="text"/>	<input type="text"/>
	<input type="text"/>	<input type="text"/>	<input type="text"/>
	<input type="text"/>	<input type="text"/>	<input type="text"/>
	<input type="text"/>	<input type="text"/>	<input type="text"/>

Valitse valikosta teurastettujen sikojen eläinlaji sekä tyyppi, täytä ryhmän merkintätunnus ja lukumäärä niille varattuihin kenttiin ja tallenna tapahtuma Tallenna-painikkeesta. Voit myös peruuttaa tapahtuman Peruuta-painikkeesta jolloin palataan tyhjälle ilmoitukselle tallentamatta ilmoitusta (peruuta – painikkeen toiminta on selostettu sivulla 8). Kirjoitetut tiedot hävitetään.

Kuolleet siat

Kuolleet eläinryhmät	Eläinlaji -ja tyyppi	Merkintätunnus	Lukumäärä	Hävitystapa
<input type="checkbox"/> Ei kuolleita eläimiä	<input type="text"/>	<input type="text"/>	<input type="text"/>	<input type="text"/>
	<input type="text"/>	<input type="text"/>	<input type="text"/>	<input type="text"/>
	<input type="text"/>	<input type="text"/>	<input type="text"/>	<input type="text"/>
	<input type="text"/>	<input type="text"/>	<input type="text"/>	<input type="text"/>
	<input type="text"/>	<input type="text"/>	<input type="text"/>	<input type="text"/>



Jos välityksen aikana ei ole kuollut eläimiä valitaan kohta *Ei kuolleita eläimiä*.

Kuolleet eläimet ilmoitetaan eläintyypeittäin. Kuolinsyy sekä sikojen hävitystapa löytyvät alasvetovalikoista.

3.1 Tuonti-ilmoitus

Täytetään tuonnin tiedot, tuontimaa, tarvittaessa lisätietoa ja viranomaiskommenteja.

Ilmoituksen tiedot

Tuonnin tiedot	Tuontipäivä	<input type="text"/>		klo	<input type="text" value="22:00"/>
	Tulopitopaikka	<input type="text"/>			
Myyjän tiedot	Tuontimaa	<input type="text"/>			
Lisätieto 	<input type="text"/>				
Viranomaiskommentti	<input type="text"/>				

Seuraavaksi syötetään ostettujen eläinryhmien tiedot. Valintalistalta valitaan eläinlaji ja tyyppi, täytetään sikaryhmän merkintätunnus ja lukumäärätieto ja lopuksi tallennetaan ilmoitus painamalla *Tallenna*-painiketta. *Peruuta*-painikkeella palataan tyhjälle ilmoitukselle tallentamatta ilmoitusta (peruuta – painikkeen toiminta on selostettu sivulla 8). Kirjoitetut tiedot hävitetään.

Ostetut eläimet

Eläinryhmät	Eläinlaji ja -tyyppi	Merkintätunnus	Lukumäärä
	<input type="text"/>	<input type="text"/>	<input type="text"/>
	50 - Sika	<input type="text"/>	<input type="text"/>
	1 - Sika,Porsas	<input type="text"/>	<input type="text"/>
	2 - Sika,Lihasika	<input type="text"/>	<input type="text"/>
	3 - Sika,Nuori siitossika	<input type="text"/>	<input type="text"/>
	4 - Sika,Emakko	<input type="text"/>	<input type="text"/>
	5 - Sika,Karju	<input type="text"/>	<input type="text"/>
	51 - Mini- / Mikrosika		
	6 - Mini- / Mikrosika,Minisika		
	7 - Mini- / Mikrosika,Mikrosika		
	52 - Villisika		
	1 - Villisika,Porsas		
	2 - Villisika,Lihasika		
	3 - Villisika,Nuori siitossika		
	4 - Villisika,Emakko		
	5 - Villisika,Karju		







4 TAPAHTUMAT

4.1 Tapahtumien haku


Voit hakea tapahtumia erilaisilla valintakriteereillä käyttöoikeuksiesi puitteissa.

Tapahtumien haku

Hakuehdot

Tapahtuman päivä	<input type="text"/>  - <input type="text"/> 	Tapahtuman status	<input type="text"/> 
Tapahtuman laji	<input type="text"/> 	Tapahtuman tunnus	<input type="text"/>
Toimijan ja eläintenpitopaikan rajaus			
Eläintenpitopaikka	<input type="text"/> 		
Toimijan ja eläintenpitopaikan rajaus			
Merkintätunnus	<input type="text"/>	Eläinlaji ja -tyyppi	<input type="text"/> 
		<input type="button" value="Hae"/>	<input type="button" value="Tyhjennä"/>

Tapahtumat

Tapahtuman				Ilmoituksen				
Päivämäärä	Tunnus 	Laji	Tila	Valt.	Pitopaikka	Saapumispäivä	Virheitä	Per. syy

tapahtumat tulostuvat tapahtumat kohtaan, josta niitä pääsee valitsemaan ja muokkaamaan.

4.2 Viimeisimmät tapahtumat

Tuo eläintenpitäjän viimeisimmät tapahtumat näytölle. Pystyt valitsemaan tapahtuman tunnuskohdasta ja muokkaamaan sitä tarvittaessa.

Viimeisimmät tapahtumat

Hakuehdot

Tapahtuman päivä	<input type="text"/> - <input type="text"/>	Tapahtuman status	<input type="text"/>
Tapahtuman laji	<input type="text"/>	Tapahtuman tunnus	<input type="text"/>
Toimijan ja eläintenpitopaikan rajaus			
Eläintenpitopaikka	<input type="text"/>		
Toimijan ja eläintenpitopaikan rajaus			
Merkintätunnus	<input type="text"/>	Eläinlaji ja -tyyppi	<input type="text"/>
		<input type="button" value="Hae"/>	<input type="button" value="Tyhjennä"/>

Viimeisimmät tapahtumat (13/13)



Tapahtuman					Ilmoituksen				
Päivämäärä	Tunnus	Laji	Tila	Valt.	Pitopaikka	Päivityspvm ▾	Virheitä	Per. syv	
19.03.2011	531001	Osto	Täydellinen	Ei	FI000000177630	21.03.2011	Ei		
01.09.2010	529729	Eläinmäärä	Täydellinen	Ei	FI000000177630	21.03.2011	Ei		

4.3 Virheelliset tapahtumat

Virheellisiä tapahtumia löytyy, jos asiakaspalveluun on lähetetty tai soitettu puutteellinen ilmoitus. Tällöin tapahtuma jää virheelliseksi, kunnes se korjataan. Sikojenpitäjä ei itse pysty tallentamaan puutteellista ilmoitusta, vaan kaikki kentät ovat pakollisia tietoja. Jos kaikkia kenttiä ei täytetä, ilmoitus ei tallennu sovellukseen. Pääset muokkaamaan asiakaspalvelun tallentamia puutteellisia ilmoituksia täydellisiksi valitsemalla ilmoitus tunnus-kohdasta ja tallentamalla ilmoitukselle puuttuvat tiedot.

Virheelliset tapahtumat

Hakuehdot

Tapahtuman päivä	<input type="text"/>  - <input type="text"/> 	Tapahtuman status	<input type="text"/> ▾
Tapahtuman laji	<input type="text"/> ▾	Tapahtuman tunnus	<input type="text"/>
Toimijan ja eläintenpitopaikan rajaus			
Eläintenpitopaikka	<input type="text"/> ▾		
Toimijan ja eläintenpitopaikan rajaus			
Merkintätunnus	<input type="text"/>	Eläinlaji ja -tyyppi	<input type="text"/> ▾
		<input type="button" value="Hae"/>	<input type="button" value="Tyhjennä"/>

Virheelliset tapahtumat (1/1)

Tapahtuman					Ilmoituksen			
Päivämäärä	Tunnus	Laji	Tila	Valt.	Pitopaikka	Saapumispäivä ▾	Virheitä	Per. syy
21.03.2011	531115	Osto	Hylätty	Ei	FI000000177630	23.03.2011	Kyllä	

Päivitettyä tapahtumaa katsomalla näet alhaalla tapahtuman tallenusajat yms.

Tapahtuman yleiset tiedot

Tapahtuman status	Täydellinen	Ensimmäinen ilmoituspäivä	23.03.2011
Omistajalaji	Maatila	Ilmoitusviive	2 päivää
Eläintenpitäjä	211029358	Peruutuksen syy	
Virheet	0 Näytä		

Tietojen tallennus

Ensimmäinen tallennuspäivä	23.03.2011	Ensimmäinen tallentaja	KAUPPIPI
Viimeisin tallennuspäivä	23.03.2011	Viimeisin tallentaja	JOKINEHE1

Tapahtumaan liittyvät ilmoitukset

Ilmoitusnumero	Tyyppi	Saapumispäivä	Tallennuspäivä	Tallentaja	Status
531812	Muutos	23.03.2011	23.03.2011	JOKINEHE1	Hyväksytty
531811	Lisäys	23.03.2011	23.03.2011	KAUPPIPI	Hylätty