

KÄYTTÄJÄN OHJE ELÄINTENPITÄJILLE

Sikarekisteri

Laatija:	7.3.2011	Piia Kauppi	Evira
Tarkistaja:	10.8.2011-28.9.2011	Pia Vilen	Evira
Hyväksyjät:	28.9.2011	Matti Huttunen	Evira

DOKUMENTIN MUUTOSHISTORIA

Huom. Muutoshistoriaan kirjataan vain päätösten pohjalta tehdyt muutokset, ei työversioita.

Revnro	Pvm / Tekijä	Kappale / Kappaleet	Muutoksen sisältö
0.1	11.5.2011		Käyttöohje kirjoitettu
0.2	28.08.2012/ LV	3.5	Ohjeistusta tarkennettu.

0.3	15.12.2012 / LV	3	Minisikalemmikiksi myynti-toiminto on poistettu. Eläinlaji ja – tyyppi valikoihin on lisätty minisika (ml. mikrosika). Eläinmääräilmoituksen ´asetta tyhjät kentät ´ nolliksi kohtaa tarkennettu.
-----	-----------------	---	---

SISÄLLYSLUETTELO

1	KÄYTTÄJÄTUNNUKSET	4
2	KIRJAUTUMINEN JÄRJESTELMÄÄN.....	4
2.1	Eläinrekisterin etusivu	5
2.1.1	Omat tiedot- välilehti	6
2.2	Sikarekisterin etusivu	7
3	ILMOITUKSET	7
3.1	Eläinmääräilmoitukset	7
3.2	Ostoilmoitus	8
3.3	Siirtoilmoitus	10
3.4	Poistoilmoitus.....	11
3.4.1	Myynti eloon ja myynti teuraaksi.....	11
3.4.2	Vienti ulkomaille	12
3.5	Eläinmääräilmoitus.....	14
4	TAPAHTUMAT	16
4.1	Tapahtumien haku	16
4.2	Viimeisimmät tapahtumat.....	17
4.3	Virheelliset tapahtumat.....	18
5	RAPORTIT	18
5.1	Eläinmääräluettelo	18
5.2	Tapahtumaote.....	19


1 KÄYTTÄJÄTUNNUKSET

Käyttäjätunnuksia ja avainlukulistoja hallinnoi kunnan maaseutuelinkeinoviranomainen.

Maaseutuelinkeinoviranomainen voi myös avata lukkiutuneet käyttäjätunnuksset tai vaihtaa salasanan tai avainlukulistan.

2 KIRJAUTUMINEN JÄRJESTELMÄÄN

Sovellukseen pääsee kirjautumaan Eviran internetsivulla olevan linkin kautta tai kirjoittamalla selaimen osoite: <https://niemi.mmm.fi/elain>



The screenshot shows the Evira website interface. At the top left is the Evira logo and name. To the right are language options (Suomeksi, På svenska, In English) and a search bar. Below the logo is a navigation menu with tabs for 'Evira', 'Elintarvikkeet', 'Eläimet', and 'Kasvit'. A secondary menu below that includes 'Eläinsuojelu ja eläinten pito', 'Eläinten terveys ja eläintaudit', 'Tuonti ja vienti', 'Rehut', 'Eläinlääkäripalvelut', and 'Usein kysyttyä'. The main content area is titled 'Sikojen merkitseminen ja rekisteröinti'. It contains text about registering pig farms and a list of links. A red arrow points to the 'Sikarekisteri' link in the left sidebar under the 'Merkitseminen ja rekisteröinti' section. The right sidebar has a section 'Lisää aiheesta muualla verkossa' with links to laws and EU directives, and another section 'Lisää aiheesta palvelussamme' with links to forms and a manual.

Riippuen siitä mikä selain käyttäjällä on koneellaan, saattaa järjestelmä vaatia varmentamaan sivun turvallisuuden

Kirjautumissivu:

Rekisteriin voi kirjautua hallinnon antamilla käyttäjätunnuksilla tai pankkitunnuksilla.

Tervetuloa käyttämään Eläinrekisterin asiakasovellusta

Käyttäjätunnuksia (tunnukset, salasanat, avainlukulistat) asiakasliittymään hallinnoi kunnan maaseutuelinkeinoviranomainen. Käyttöoikeushakemus on saatavilla Eviran lomakesivustolla.

Asiakaspalvelu on avoinna arkisin klo. 8.15-16.00

- Lammas- ja vuohirekisteri, puh. 09 85 666 002, sähköposti: lammasvuohi@mloy.fi
- Sikarekisteri: puh. 09 85 666 003, sähköposti: sikarekisteri@mloy.fi

Kirjaudu eläinrekisterin tunnuksilla Inloggning med djurregistrets användarnamn

Käyttäjätunnus/Användarnamn	<input type="text"/>
Salasana/Lösenord	<input type="password"/>
Kieli/Språk	<input type="text" value="v"/>
<input type="button" value="Kirjaudu/Skriv in"/>	

Välkommen att använda djurregisterprogrammet för kunder

Användarnamn (koder, lösenord, nyckeltalslistor) för kundanslutningen administreras av kommunens landsbygdsnäringsmyndighet. Blankett för ansökning om användningsrätt finns på Eviras blankettsidor.

Kundtjänsten är öppen vardagar kl. 8.15-16.00.

- Får- och getregistret, tfn 09 85 666 002, e-post: lammasvuohi@mloy.fi
- Svinregistret tfn 09 85 666 003, e-post: sikarekisteri@mloy.fi

Kirjaudu pankkitunnuksilla Inloggning med bankidentifikation

<input type="button" value="Pankkitunnisteet tai sirullinen henkilökortti"/>
<input type="button" value="Bankidentifikation eller chipförsedd identitetskort"/>



Kunnasta saatu käyttäjätunnus ja salasana kirjoitetaan niille varattuihin kenttiin. Isoilla ja pienillä kirjaimilla on merkitys. Käyttäjätunnus lukittuu, mikäli tehdään monta epäonnistunutta kirjautumista tai salasana on vanhentunut. Maaseutuelinkeinoviranomainen voi uudestaan aktivoida tunnuksen.

Syötetään avainluku avainlukulistalta.

Kirjaudu eläinrekisterin tunnuksilla Inloggning med djurregistrets användarnamn

Anna avainluku 0018	<input type="text"/>
<input type="button" value="Kirjaudu"/>	

Mikäli kirjautuminen tässä vaiheessa epäonnistuu, saattaa sovellus olla huoltokatkon johdosta tilapäisesti poissa käytöstä. Tilanteen jatkuessa seuraavana päivänä ottakaa yhteyttä Asiakaspalveluun. puh. 09 85666003.

2.1 Eläinrekisterin etusivu

Eläinrekisterin etusivulla näkyvät eläintenpitäjän tiedot, erilaisia tiedotteita ja linkkejä.

Sikarekisteriin siirrytään joko yläkulman sikarekisteri- välilehdeltä tai Sikarekisteriin linkistä ikkunan vasemmasta alalaidasta

Eläinrekisteri

Järjestelmän kautta ylläpidetään lampaiden, vuohien sekä sikojen tietoja viranomaisrekisteriin. Ilmoitettavia tapahtumia ovat mm. eläinmääräilmoitukset, poikimiset, ostot, poistot ja siirrot pitopaikkojen välillä. Kaikki lammas- ja vuohieläimet on ilmoitettava rekisteriin riippumatta niiden käyttötavasta (EY 21/2004, MMMa 469/2005, muut MMMa 356/2008). Sikojen merkinnästä ja rekisteröinnistä on säädetty maa- ja metsätalousministeriön asetuksella 1296/2001.

Rekisterin käyttöohjeet ja käyttöoikeuksien hakulomakkeet, tietoa eläinten merkinnästä ja rekisteröinnistä, rekisteröitymisestä eläintenpitäjäksi sekä lomakkeista löytyy Eviran [internetsivuilta](#).

Aloita rekisterin käyttö valitsemalla eläintenpitäjä kohdasta "Valitse eläintenpitäjä".

Valitse eläintenpitäjä

Siirry	Eläintenpitäjän tiedot	Suorita
Lammasrekisteriin		Rekisterikysely
Vuohirekisteriin		
Sikarekisteriin		



Tiedotteet

Eviran tiedotteet

Ajankohtaiset [tiedotteet](#) lampaiden ja vuohien pitäjille

Yhteystiedot

Eläinrekistereiden asiakaspalveluiden [yhteystiedot](#)

2.1.1 Omat tiedot- välilehti

Omat tiedot välilehdellä näytetään eläintenpitäjän tiedot, eläintenpitäjäksi rekisteröinnin tiedot sekä merkintätunnukset ja pitopaikkojen tiedot. Tietoja päivittää maaseutuelinkeinoviranomainen.

Eläintenpitäjän pitopaikat

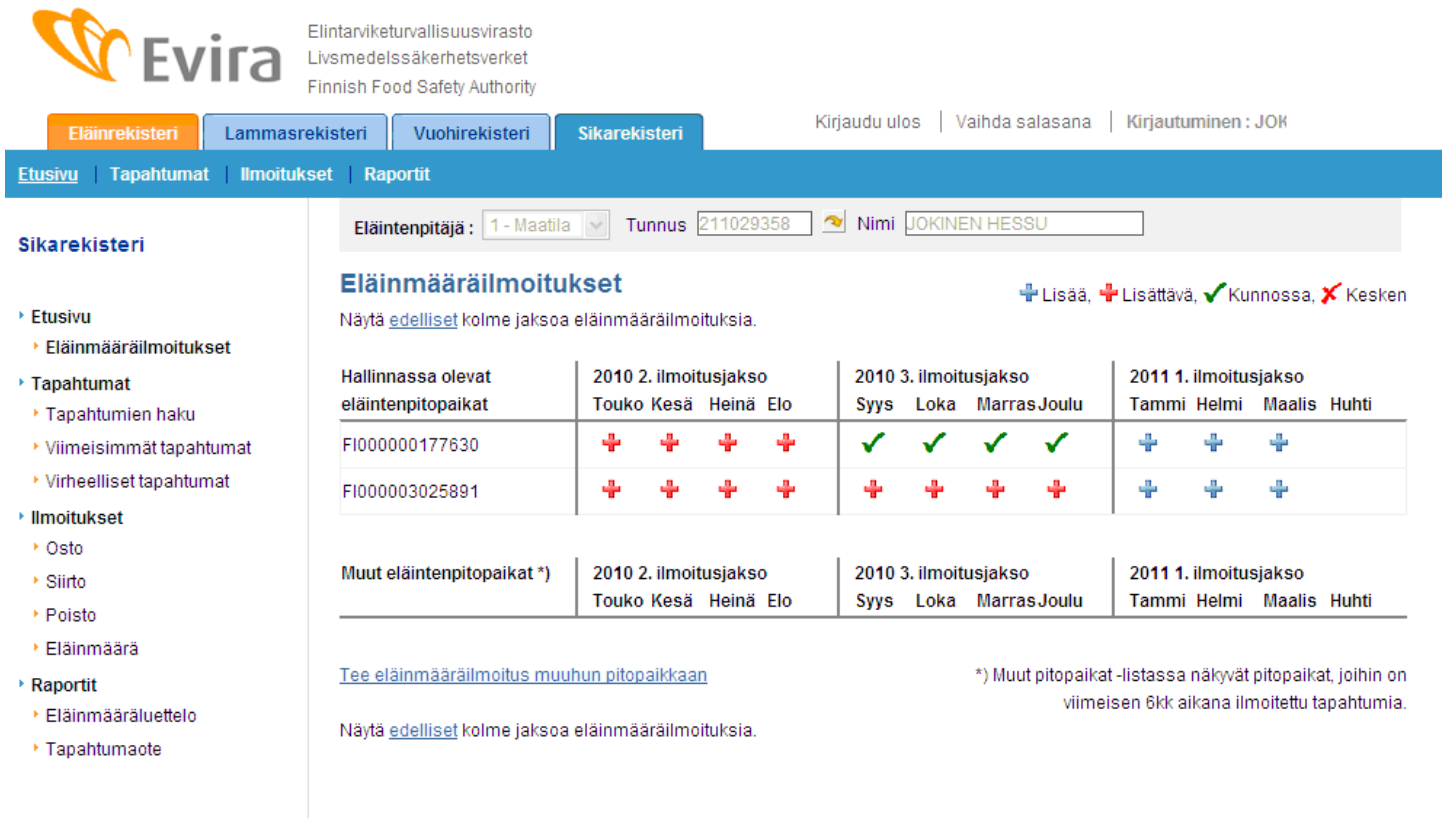
Pitopaikan FI000000177630 tiedot

Pitopaikkatunnus	FI000000177630	Pitopaikan nimi	SUOMATKA
Yhteyshenkilö	-		
Eläinlajit ja tuotantomuodot	Naudat	Emolehmätuotanto	
	Lampaat	Lihantuotanto	
	Hevoset	Jalostus, Muu	
	Siat	Porsastuotanto	
Paikat	Rakennus (ensisijainen)	SUOMATKA	

Pitopaikan FI000003025891 tiedot

Pitopaikkatunnus	FI000003025891	Pitopaikan nimi	METSÄLAIDUN
Yhteyshenkilö	-		
Eläinlajit ja tuotantomuodot	Lampaat	Muu	
Paikat	Peruslohko (ensisijainen)	6350228672	
	Peruslohko	6350316679	

2.2 Sikarekisterin etusivu



The screenshot shows the Evira Sikarekisteri user interface. At the top, there is the Evira logo and the text 'Elintarviketurvallisuusvirasto', 'Livsmedelssäkerhetsverket', and 'Finnish Food Safety Authority'. Below this, there are navigation tabs for 'Eläinrekisteri', 'Lammaskisteri', 'Vuohirekisteri', and 'Sikarekisteri'. The 'Sikarekisteri' tab is selected. To the right of the tabs, there are links for 'Kirjaudu ulos', 'Vaihda salasana', and 'Kirjautuminen: JOK'. Below the navigation bar, there is a search area with 'Eläintenpitäjä' (1 - Maatila), 'Tunnus' (211029358), and 'Nimi' (JOKINEN HESSU). The main content area is titled 'Eläinmääräilmoitukset' and includes a legend for status: '+ Lisää', '+ Lisättävä', '✓ Kunnossa', and '✗ Kesken'. Below the legend, there is a table showing the status of animal quantity reports for two different farms (FI000000177630 and FI000003025891) across four reporting periods: 2010 2. ilmoitusjakso (Touko, Kesä, Heinä, Elo), 2010 3. ilmoitusjakso (Syys, Loka, Marras, Joulu), and 2011 1. ilmoitusjakso (Tammi, Helmi, Maalis, Huhti). The table shows that the first farm has reports in progress (✗) for all periods, while the second farm has reports in progress (✗) for the 2010 2. and 2010 3. periods, and reports added (+) for the 2011 1. period. Below the table, there is a link 'Tee eläinmääräilmoitus muuhun pitopaikkaan' and a note: '* Muut pitopaikat -listassa näkyvät pitopaikat, joihin on viimeisen 6kk aikana ilmoitettu tapahtumia.' A sidebar on the left contains a navigation menu with items like 'Etusivu', 'Tapahtumat', 'Ilmoitukset', and 'Raportit'.

Oikeassa laidassa löytyy ilmoitusvalikko sekä erilaiset tapahtumien haut sekä raportit.

Voit valita valikosta ilmoituksen, jota haluat tehdä.

Eläinmääräilmoitusten tallennusten tilanne näkyy suoraan etusivulla. Pääset täyttämään eläinmääräilmoitusta suoraan valitsemalla ruudukosta haluamasi tallennusjakson.

3 ILMOITUKSET

3.1 Eläinmääräilmoitukset

Eläinmääräilmoitukset voit tehdä hallinnassasi olevaan pitopaikkaan tai johonkin muuhun pitopaikkaan. Uusi pitopaikka, joka ei ole valittavissa taulukossa lisätään *Tee eläinmääräilmoitus muuhun pitopaikkaan*-linkin alta.

Eläinmääräilmoitukset

+ Lisää, + Lisättävä, ✓ Kunnossa, ✗ Kesken

 Näytä [edelliset](#) kolme jaksoa eläinmääräilmoituksia.

Hallinnassa olevat eläintenpitopaikat	2011 1. ilmoitusjakso				2011 2. ilmoitusjakso				2011 3. ilmoitusjakso			
	Tammi	Helmi	Maalis	Huhti	Touko	Kesä	Heinä	Elo	Syys	Loka	Marras	Joulu
FI000007748781	+	+	+	+	+	+	+	+	+			
FI000007760000	+	+	+	+	+	+	+	+	+			
FI000009026353	+	+	+	+	+	+	+	+	+			

Muut eläintenpitopaikat *)	2011 1. ilmoitusjakso				2011 2. ilmoitusjakso				2011 3. ilmoitusjakso			
	Tammi	Helmi	Maalis	Huhti	Touko	Kesä	Heinä	Elo	Syys	Loka	Marras	Joulu

Ei pitopaikkoja

[Tee eläinmääräilmoitus muuhun pitopaikkaan](#)

*) Muut pitopaikat -listassa näkyvät pitopaikat, joihin on viimeisen 6kk aikana ilmoitettu tapahtumia.

 Näytä [edelliset](#) kolme jaksoa eläinmääräilmoituksia.

Eläinmääräilmoituksen tilan näet suoraan etusivulta. *Kunnossa* oleva ✓, täydellisesti tallennettu eläinmääräilmoitus näkyy vihreänä merkinä. *Lisättävä*-merkki + tarkoittaa, että ilmoitus on tallennettava ja se on jo myöhässä. *Lisää*-merkki + tarkoittaa, että jakso on tallennettavissa, mutta ei vielä myöhässä. Kesken oleva, osittain tallennettu ilmoitus merkitään *Kesken*-merkillä ✗.

Näytä *edelliset kolme jaksoa eläinmääräilmoituksia* tarkoittaa, että saat näkyviin edellisten jaksoiden eläinmääräilmoitusten tilanteen.

Katso eläinmääräilmoituksen tallennusohje kohdasta 3.5.

3.2 Ostoilmoitus

Ostoilmoituksessa valitaan kalenterista sikojen tulopäivä tilalle ja tarvittaessa kellonaika. Tulopitopaikan voi valita valikosta, jossa näkyy eläintenpitäjän hallinnassa olevat pitopaikat tai pitopaikat, jossa hänellä on aiemmin ollut eläimiä. Jos kyseessä on uusi pitopaikka, valitaan *Muu pitopaikka*, jolloin aukeaa sarake, johon pitopaikkatunnus syötetään.

Myyjän tiedoissa tallennetaan myyjän laji (asiakastunnus, tilatunnus, välittäjä-tunnus) sekä myyjän tunnus. Nuolta painamalla myyjän nimi ilmestyy tyhjälle sarakkeelle.

Tarvittaessa lisätieto-kenttään voi lisätä ilmoitukseen liittyvää tekstiä

Uusi ostoilmoitus

Tapahtumanumero UUSI

Ilmoituksen tiedot

Oston tiedot	Tulopäivä	<input type="text"/>	klo	<input type="text" value="22:00"/>
	Tulopitopaikka	<input type="text"/>		
Myyjän tiedot	Myyjän laji	<input type="text"/>		
	Myyjän tunnus	<input type="text"/>	Nimi:	<input type="text"/>
Lisätieto	<input type="text"/>			

Seuraavaksi syötetään ostettujen eläinryhmien tiedot. Valintalistalta valitaan eläinlaji ja tyyppi, täytetään sikaryhmän merkintätunnus ja lukumäärätieto ja lopuksi tallennetaan ilmoitus painamalla *Tallenna*-painiketta. *Peruuta*-painikkeella palataan tyhjälle ilmoitukselle tallentamatta ilmoitusta.

Ostetut eläimet

Eläinryhmät	Eläinlaji ja -tyyppi	Merkintätunnus	Lukumäärä
	<input type="text"/>	<input type="text"/>	<input type="text"/>
	<input type="text"/>	<input type="text"/>	<input type="text"/>
	<input type="text"/>	<input type="text"/>	<input type="text"/>
	<input type="text"/>	<input type="text"/>	<input type="text"/>
	<input type="text"/>	<input type="text"/>	<input type="text"/>
	<input type="text"/>	<input type="text"/>	<input type="text"/>
	<input type="text"/>	<input type="text"/>	<input type="text"/>
	<input type="text"/>	<input type="text"/>	<input type="text"/>
	<input type="text"/>	<input type="text"/>	<input type="text"/>

Tallennettua tapahtumaa voi muokata niin että korjataan haluttu kohta ilmoituksesta ja painetaan *Tallenna muutos*-painiketta. Tapahtuman muokkauksessa *Peruuta*-painike palauttaa viimeisimmän tallennuksen tiedon. Mikäli tapahtuma halutaan perua kokonaisuudessaan, paina *Peruuta tapahtuma*-painiketta.

3.3 Siirtoilmoitus

Syötä ensin poistopitopaikka alasvetovalikosta tai valitse valikosta muu pitopaikka ja täytä poistopitopaikka sille varattuun kenttään. Valitse poistopäivä kalenterista ja täytä sikojen pitopaikasta lähtöaika (kellonaika ei ole pakollinen).

Valitse tulopitopaikka alasvetovalikosta tai valitse valikosta muu pitopaikka ja täytä tulopitopaikka sille varattuun kenttään.

Valitse tulopäivä kalenterista ja täytä sikojen pitopaikkaan tuloaika (ei pakollinen).

Tarvittaessa voit syöttää lisätieto-kenttään haluamaasi tekstiä.

Uusi siirtoilmoitus

Tapahtumanumero UUSI

Ilmoituksen tiedot

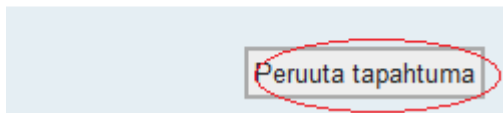
Poistopitopaikka	Pitopaikkatunnus	<input type="text"/>
	Poistopäivä	<input type="text"/> klo <input type="text" value="23:00"/>
Tulopitopaikka	Pitopaikkatunnus	<input type="text"/>
	Tulopäivä	<input type="text"/> klo <input type="text" value="23:00"/>
Lisätieto	<input type="text"/>	

Valitse valikosta siirrettyjen sikojen eläinlaji sekä tyyppi, täytä ryhmän merkintätunnus ja lukumäärä niille varattuihin kenttiin ja tallenna tapahtuma Tallenna-painikkeesta. Peruuta-painikkeella palataan tyhjälle ilmoitukselle tallentamatta ilmoitusta. Kirjoitetut tiedot hävitetään.

Siirretyt siat

Eläinryhmät	Eläinlaji ja -tyyppi	Merkintätunnus	Lukumäärä
	<input type="text"/>	<input type="text"/>	<input type="text"/>
	50 - Sika	<input type="text"/>	<input type="text"/>
	1 - Sika,Porsas	<input type="text"/>	<input type="text"/>
	2 - Sika,Lihasika	<input type="text"/>	<input type="text"/>
	3 - Sika,Nuori siitossika	<input type="text"/>	<input type="text"/>
	4 - Sika,Emakko	<input type="text"/>	<input type="text"/>
	5 - Sika,Karju	<input type="text"/>	<input type="text"/>
	51 - Mini- / Mikrosika		
	6 - Mini- / Mikrosika,Minisika		
	7 - Mini- / Mikrosika,Mikrosika		
	52 - Villisika		
	1 - Villisika,Porsas		
	2 - Villisika,Lihasika		
	3 - Villisika,Nuori siitossika		
	4 - Villisika,Emakko		
	5 - Villisika,Karju		

Tallennettua tapahtumaa voi muokata niin että korjataan haluttu kohta ilmoituksesta ja painetaan Tallenna muutos- painiketta. Tapahtuman muokkauksessa *Peruuta*-painike palauttaa viimeisimmän tallennuksen tiedon. Mikäli tapahtuma halutaan perua kokonaisuudessaan, paina Peruuta tapahtuma-painiketta.



3.4 Poistoilmoitus

3.4.1 Myynti eloon ja myynti teuraaksi

Valitse poistotapa valikosta.

Valitse poistopäivä kalenterista ja täytä tarvittaessa kellonaika.

Valitse poistopitopaikka valikosta tai valitse valikosta muu pitopaikka ja täytä poistopitopaikka sille varattuun kenttään.

Ostajan tietoihin valitaan ostajan laji valikosta (asiakastunnus, välittäjä-tunnus, tilatunnus)



Täytetään ostajan tunnus sille varattuun kenttään ja painetaan nuoli-painikkeesta. Ostajan nimi ilmestyy nimi-kenttään.

Tarvittaessa voit syöttää lisätieto-kenttään haluamaasi tekstiä.

Uusi poistoilmoitus

Tapahtumanumero **UUSI**

Ilmoituksen tiedot

Poistotapa	<input type="radio"/> Myynti teuraaksi
	<input checked="" type="radio"/> Myynti eloon
	<input type="radio"/> Viety ulkomaille
Myynnin tiedot	Poistopäivä <input type="text"/>  klo <input type="text" value="00:00"/>
	Poistopitopaikka <input type="text"/>
Ostajan tiedot	Ostajan laji <input type="text"/>
	Ostajan tunnus <input type="text"/>  Nimi: <input type="text"/>
Lisätieto	<input type="text"/>

Valitse valikosta poistettujen sikojen eläinlaji sekä tyyppi, täytä ryhmän merkintätunnus ja lukumäärä niille varattuihin kenttiin ja tallenna tapahtuma Tallenna-painikkeesta. Peruuta-painikkeella palataan tyhjälle ilmoitukselle tallentamatta ilmoitusta.

Poistetut siat

Eläinryhmät	Eläinlaji ja -tyyppi	Merkintätunnus	Lukumäärä
	<input type="text" value="▼"/>	<input type="text"/>	<input type="text"/>
	50 - Sika	<input type="text"/>	<input type="text"/>
	1 - Sika,Porsas	<input type="text"/>	<input type="text"/>
	2 - Sika,Lihasika	<input type="text"/>	<input type="text"/>
	3 - Sika,Nuori siitossika	<input type="text"/>	<input type="text"/>
	4 - Sika,Emakko	<input type="text"/>	<input type="text"/>
	5 - Sika,Karju	<input type="text"/>	<input type="text"/>
	51 - Mini- / Mikrosika		
	6 - Mini- / Mikrosika,Minisika		
	7 - Mini- / Mikrosika,Mikrosika		
	52 - Villisika		
	1 - Villisika,Porsas		
	2 - Villisika,Lihasika		
	3 - Villisika,Nuori siitossika		
	4 - Villisika,Emakko		
	5 - Villisika,Karju		

Tallennettua tapahtumaa voi muokata niin että korjataan haluttu kohta ilmoituksesta ja painetaan Tallenna muutos-painiketta. Tapahtuman muokkauksessa Peruuta-painike palauttaa viimeisimmän tallennuksen tiedon. Mikäli tapahtuma halutaan perua kokonaisuudessaan, paina Peruuta tapahtuma-painiketta.

3.4.2 Vienti ulkomaille

Valitse poistotavaksi Viety ulkomaille.

Valitse poistopäivä kalenterista ja täytä tarvittaessa kellonaika.


Valitse poistopitopaikka valikosta tai valitse valikosta muu pitopaikka ja täytä poistopitopaikka sille varattuun kenttään. Valitse vientimaa maatunnus-valikosta.

Tarvittaessa voit syöttää lisätieto-kenttään haluamaasi tekstiä.

Uusi poistoilmoitus

Tapahtumanumero UUSI

Ilmoituksen tiedot

Poistotapa	<input type="radio"/> Myynti teuraaksi
	<input type="radio"/> Myynti eloon
	<input checked="" type="radio"/> Viety ulkomaille
Myynnin tiedot	Poistopäivä <input type="text"/>  klo <input type="text" value="00:00"/>
	Poistopitopaikka <input type="text"/>
Vientimaa	Maatunnus <input type="text"/>
Lisätieto	<input type="text"/>

Valitse valikosta poistettujen sikojen eläinlaji sekä tyyppi, täytä ryhmän merkintätunnus ja lukumäärä niille varattuihin kenttiin ja tallenna tapahtuma Tallenna-painikkeesta. Tapahtuman muokkauksessa *Peruuta*-painike palauttaa viimeisimmän tallennuksen tiedon Peruuta-painikkeella palataan tyhjälle ilmoitukselle tallentamatta ilmoitusta.

Poistetut siat

Eläinryhmät	Eläinlaji ja -tyyppi	Merkintätunnus	Lukumäärä
	<input type="text"/>	<input type="text"/>	<input type="text"/>
	50 - Sika	<input type="text"/>	<input type="text"/>
	1 - Sika,Porsas	<input type="text"/>	<input type="text"/>
	2 - Sika,Lihasika	<input type="text"/>	<input type="text"/>
	3 - Sika,Nuori siitossika	<input type="text"/>	<input type="text"/>
	4 - Sika,Emakko	<input type="text"/>	<input type="text"/>
	5 - Sika,Karju	<input type="text"/>	<input type="text"/>
	51 - Mini- / Mikrosika		
	6 - Mini- / Mikrosika,Minisika		
	7 - Mini- / Mikrosika,Mikrosika		
	52 - Villisika		
	1 - Villisika,Porsas		
	2 - Villisika,Lihasika		
	3 - Villisika,Nuori siitossika		
	4 - Villisika,Emakko		
	5 - Villisika,Karju		

Tallennettua tapahtumaa voi muokata niin että korjataan haluttu kohta ilmoituksesta ja painetaan Tallenna muutos-painiketta. Tapahtuman muokkauksessa *Peruuta*-painike palauttaa viimeisimmän tallennuksen tiedon. Mikäli tapahtuma halutaan perua kokonaisuudessaan, paina Peruuta tapahtuma-painiketta.

3.5 Eläinmääräilmoitus

Oletuksena ilmoituksessa yllä olevassa ruudussa on rasti eli jos tilalla ei ole minisikoja (ml. mikrosikoja) eikä villisikoja, saa rasti olla paikallaan. Jos tilalla on kyseisiä eläimiä, ota rasti pois, niin eläinmääräilmoituksen kenttä avautuu villisioille ja minisioille (ml. mikrosioille).

Hallinnassa oleviin pitopaikkoihin voit tehdä ilmoituksen valitsemalla taulukosta jakson, jota haluat täyttää.

Valitse tallennettava pitopaikkatunnus listalta tai jos pitopaikka ei ole listalla, valitse *Muu pitopaikka* ja syötä pitopaikkatunnus kokonaisuudessaan.

Pitopaikassa olevat siat kohtaan täytetään laskentapäivänä oleva sikamäärät.

Eläinmääräilmoituksen lisätietoja kohdassa voidaan ilmoittaa tilalta "kadonneet" siat, kyseiseltä ajankaksolta.

[Eläinmääräilmoitukset](#) > **Uusi eläinmääräilmoitus**

 Tapahtumanumero **UUSI**

Ilmoituksen tiedot

Laskennan tiedot	Lajit	<input type="checkbox"/> Tilalla ei ole villisikoja eikä minisikoja (ml. mikrosikoja)
	Pitopaikkatunnus	FI000001894833 PAJUNEN ▼
	Ilmoitusjakso	1.5. - 31.8. 2012 ▼
Lisätieto	<input type="text"/>	





Pitopaikassa olevat siat

	Toukokuu	Kesäkuu	Heinäkuu	Elokuu
Sika				
Porsas	<input type="text" value="55"/>	<input type="text" value="89"/>	<input type="text" value="82"/>	<input type="text" value="0"/>
Lihasika	<input type="text" value="0"/>	<input type="text" value="0"/>	<input type="text" value="0"/>	<input type="text" value="0"/>
Nuori siitossika	<input type="text" value="25"/>	<input type="text" value="25"/>	<input type="text" value="25"/>	<input type="text" value="16"/>
Emakko	<input type="text" value="20"/>	<input type="text" value="15"/>	<input type="text" value="13"/>	<input type="text" value="1"/>
Karju	<input type="text" value="1"/>	<input type="text" value="1"/>	<input type="text" value="1"/>	<input type="text" value="1"/>
Mini- / Mikrosika				
Minisika	<input type="text" value="2"/>	<input type="text" value="2"/>	<input type="text" value="2"/>	<input type="text" value="2"/>
Mikrosika	<input type="text" value="0"/>	<input type="text" value="0"/>	<input type="text" value="0"/>	<input type="text" value="0"/>
Villisika				
Porsas	<input type="text" value="0"/>	<input type="text" value="0"/>	<input type="text" value="0"/>	<input type="text" value="0"/>
Lihasika	<input type="text" value="0"/>	<input type="text" value="0"/>	<input type="text" value="0"/>	<input type="text" value="0"/>
Nuori siitossika	<input type="text" value="0"/>	<input type="text" value="0"/>	<input type="text" value="0"/>	<input type="text" value="0"/>
Emakko	<input type="text" value="0"/>	<input type="text" value="0"/>	<input type="text" value="0"/>	<input type="text" value="0"/>
Karju	<input type="text" value="0"/>	<input type="text" value="0"/>	<input type="text" value="0"/>	<input type="text" value="0"/>
Aseta tyhjät kentät nolliksi	<input type="button" value="↺"/>	<input type="button" value="↺"/>	<input type="button" value="↺"/> → <input type="button" value="↻"/>	<input type="button" value="↻"/>

Kaikissa taulukon sarakkeissa täytyy olla numero, jos kyseisiä eläimiä ei ajanjaksolla ole asetetaan tyhjät kentät nolliksi painamalla alla näkyvää nuolta. Jokaisen kuukauden kohdalla on nuoli, mutta koko taulukon saa täytettyä painamalla viimeisen kuukauden nuolta, yllä näkyvässä esimerkissä se olisi elokuun alla oleva nuoli.

Pitopaikassa syntyneet porsaet täytetään niille varattuun kuukausikenttään. Kuten edellä, kaikissa kentissä tulee olla numero. Tässä tapauksessa kaikkiin kenttiin saa nollan painamalla elokuun painiketta tai kuukausikohtaista painiketta jos ajanjaksolla on syntynyt porsaita.

Pitopaikassa syntyneet porsaet





Syntyneet porsaet	Toukokuu	Kesäkuu	Heinäkuu	Elokuu
Sika	<input type="text"/>	<input type="text"/>	<input type="text"/>	<input type="text"/>
Aseta tyhjät kentät nolliksi				

Ilmoitusjakson ollessa vielä kesken näkyvät tulevat kuukaudet harmaina. Ilmoituksen voi täyttää kuluvien kuukausien osalta ja tallentaa. Eläinmääräilmoituksen voi käydä tekemässä loppuun jakson päätyttyä.

Pitopaikassa olevat siat

	Syyskuu	Lokakuu	Marraskuu	Joulukuu
Sika				
Porsas	<input type="text"/>	<input type="text"/>	<input type="text"/>	<input type="text"/>
Lihasika	<input type="text"/>	<input type="text"/>	<input type="text"/>	<input type="text"/>
Nuori siitossika	<input type="text"/>	<input type="text"/>	<input type="text"/>	<input type="text"/>
Emakko	<input type="text"/>	<input type="text"/>	<input type="text"/>	<input type="text"/>
Karju	<input type="text"/>	<input type="text"/>	<input type="text"/>	<input type="text"/>
Aseta tyhjät kentät nolliksi				

Pitopaikassa syntyneet porsaet

Syntyneet porsaet	Syyskuu	Lokakuu	Marraskuu	Joulukuu
Sika	<input type="text"/>	<input type="text"/>	<input type="text"/>	<input type="text"/>
Aseta tyhjät kentät nolliksi				

Eläinmääräilmoituksella ilmoitetaan myös kuolleiden sikojen lukumäärä ja lisäksi niiden kuolinsyyt sekä hävitystavat. Jos jakson aikana ei ole kuollut sikoja rastitetaan kohta *Ei kuolleita eläimiä*.

Pitopaikassa kuolleet porsaats ja muut siat

Valitse "Ei kuolleita" tai syötä eläimet Ei kuolleita eläimiä

Eläintyyppi, kuolinsyy ja hävitystapa	Toukokuu	Kesäkuu	Heinäkuu	Elokuu
SPor: Syntyi kuolleena - 1, 1, 1 0 - Hautaus	1	1	0	0

Aseta tyhjät kentät nolliksi

+ Lisää rivejä

Tallenna Peruuta

Eläintyyppi ja kuolinsyy sekä sikojen hävitystapa löytyvät alasetoalikoista.

Täytä jokaisesta kuukauden aikana kuolleita sikaryhmistä oma rivinsä. Harmaana olevat "kuukausi"-kentät aktivoituvat, kun on syötetty tiedot eläintyyppistä, kuolinsyystä ja hävitystavasta, tämän jälkeen syötetään kuolleiden sikojen määrä sen kuukauden kohdalle josta on kyse, muihin aktivoituneisiin tyhjiin kenttiin syötetään nollat. Mikäli ilmoitusjakso on vielä kesken näkyy tämä kuukausi "harmaana" ja sen voi täyttää ilmoitusjakson päättyttyä.

Paina lopuksi *Tallenna*- Painiketta. Peruuta-painikkeella palataan tyhjälle ilmoitukselle tallentamatta ilmoitusta.



4 TAPAHTUMAT

4.1 Tapahtumien haku

Tapahtumien hakunäytöllä voidaan hakea ilmoitettuja tapahtumia erilaisin hakuehdoin. Hakuehtoja voi olla useampiakin. Löydetyt tapahtumat listautuvat sivun alalaitaan. Valitsemalla tapahtuman Tunus-numerolinkkiä avautuu haluttu tapahtuma, jota voi tarvittaessa muokata.

Tapahtumien haku

Hakuehdot

Tapahtuman päivä	<input type="text"/>  - <input type="text"/> 	Tapahtuman status	<input type="text"/> ▼
Tapahtuman laji	<input type="text"/> ▼	Tapahtuman tunnus	<input type="text"/>
Toimijan ja eläintenpitopaikan raja			
Eläintenpitopaikka	<input type="text"/> ▼		
Toimijan ja eläintenpitopaikan raja			
Merkintätunnus	<input type="text"/>	Eläinlaji ja -tyyppi	<input type="text"/> ▼
		<input type="button" value="Hae"/>	<input type="button" value="Tyhjennä"/>

Tapahtumat



Tapahtuman					Pitopaikka	Ilmoituksen		
Päivämäärä	Tunnus ▼	Laji	Tila	Valt.		Saapumispäivä	Virheitä	Per. syy

4.2 Viimeisimmät tapahtumat

Viimeisimmät tapahtumat tuo eläintenpitäjän viimeisimmät tapahtumat näytölle. Pystyt valitsemaan tapahtuman tunnus-kohdasta ja muokkaamaan sitä tarvittaessa.

Viimeisimmät tapahtumat

Hakuehdot

Tapahtuman päivä	<input type="text"/>  - <input type="text"/> 	Tapahtuman status	<input type="text"/> ▼
Tapahtuman laji	<input type="text"/> ▼	Tapahtuman tunnus	<input type="text"/>
Toimijan ja eläintenpitopaikan raja			
Eläintenpitopaikka	<input type="text"/> ▼		
Toimijan ja eläintenpitopaikan raja			
Merkintätunnus	<input type="text"/>	Eläinlaji ja -tyyppi	<input type="text"/> ▼
		<input type="button" value="Hae"/>	<input type="button" value="Tyhjennä"/>

Viimeisimmät tapahtumat (18/ 18)

Tapahtuman					Pitopaikka	Ilmoituksen		
Päivämäärä	Tunnus	Laji	Tila	Valt.		Päivityspvm ▼	Virheitä	Per. syy
01.11.2012	1378839	Poisto	Täydellinen	Kyllä	FI000001894833	15.11.2012	Ei	
13.11.2012	1378837	Poisto	Täydellinen	Ei	FI000001894833	15.11.2012	Ei	
01.01.2012	1378835	Eläinmäärä	Täydellinen	Ei	FI000001894833	15.11.2012	Ei	

4.3 Virheelliset tapahtumat

Virheellisiä tapahtumia löytyy, jos asiakaspalvelu on tallentanut tapahtuman puutteellisin tiedoin. Tällöin tapahtuma jää virheelliseksi, kunnes se korjataan. Sikojenpitäjä ei itse pysty tallentamaan puutteellista ilmoitusta, vaan kaikki kentät ovat pakollisia tietoja. Jos kaikkia kenttiä ei täytetä, ilmoitus ei tallennu sovellukseen. Pääset muokkaamaan asiakaspalvelun tallentamia puutteellisia ilmoituksia täydellisiksi valitsemalla ilmoitus tunnus-kohdasta ja tallentamalla ilmoitukselle puuttuvat tiedot.

Virheelliset tapahtumat

Hakuehdot

Tapahtuman päivä	<input type="text"/> - <input type="text"/>	Tapahtuman status	<input type="text"/>
Tapahtuman laji	<input type="text"/>	Tapahtuman tunnus	<input type="text"/>
Toimijan ja eläintenpitopaikan raja			
Eläintenpitopaikka	<input type="text"/>		
Toimijan ja eläintenpitopaikan raja			
Merkintätunnus	<input type="text"/>	Eläinlaji ja -tyyppi	<input type="text"/>
		<input type="button" value="Hae"/>	<input type="button" value="Tyhjennä"/>

Virheelliset tapahtumat (1/1)

Tapahtuman					Ilmoituksen			
Päivämäärä	Tunnus	Laji	Tila	Valt.	Pitopaikka	Saapumispäivä	Virheitä	Per. syy
21.03.2011	531115	Osto	Hylätty	Ei	FI000000177630	23.03.2011	Kyllä	

5 RAPORTIT

5.1 Eläinmääräluettelo

Valitse haluttu aikaväli eläinmääräluettelon tiedoille kalentereista. Valitse haluttu pitopaikka tai tilan kaikki pitopaikat luettelo. Paina tämän jälkeen muodosta raportti-painiketta.

Raportin muodostumisen jälkeen ruudulle ilmestyy linkki *Avaa-raportti*.

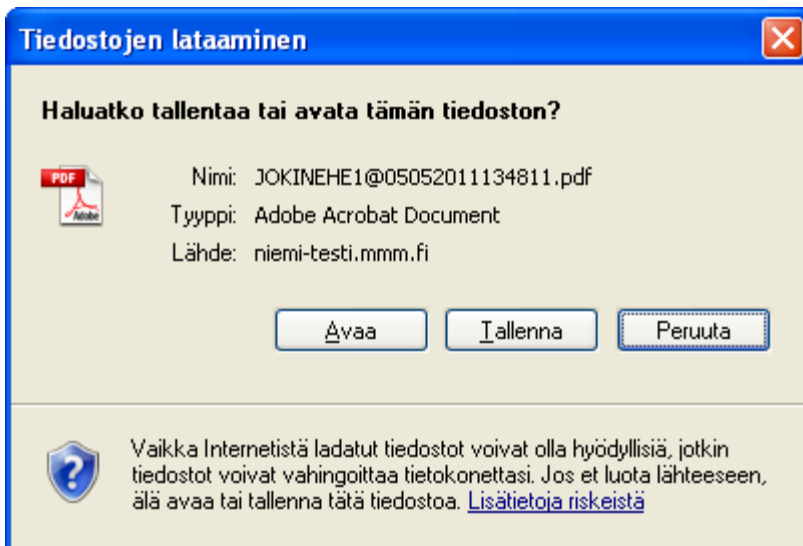
Eläinmääräluettelo

Muodostusehdot

Aikaväli	<input type="text"/> - <input type="text"/>
Pitopaikka	<input type="text"/>

[Avaa raportti](#)

Sovellus kysyy painikkeen painamisen jälkeen haluatko avata vai tallentaa tämän tiedoston. Voit avata pdf- dokumentin painamalla hiirellä avaa -painiketta. Voit tallentaa pdf- dokumentin painamalla hiirellä tallenna -painiketta tallenna painikkeella. Peruuta - painike peruuttaa dokumentin avaamisen.



Esimerkki tulosteesta:

Ajalta: 1.1.2011 - 30.4.2011
Eläintenpitäjä: JOKINEN HESSU

Tilätunnus: 211029358
Osoite: POSSUTIE 21, 14200 TURENKI

Merkintätunnus: 1820

Pitopaikka: FI000000177630 SUOMATKA
Tulostuspäivä: 5.5.2011

Sikojen määrä	01 / 2011	02 / 2011	03 / 2011	04 / 2011	05 / 2011	06 / 2011	07 / 2011	08 / 2011	09 / 2011	10 / 2011	11 / 2011	12 / 2011
Sika												
Porsas	12	12	2	12	-	-	-	-	-	-	-	-
Lihasika	0	21	2	0	-	-	-	-	-	-	-	-
Nuori siltossika	12	1	2	2	-	-	-	-	-	-	-	-
Emakko	0	2	0	22	-	-	-	-	-	-	-	-
Kariu	2	22	0	2	-	-	-	-	-	-	-	-
Yhteensä	26	58	6	38	-	-	-	-	-	-	-	-
Syntyneet porsaas	01 / 2011	02 / 2011	03 / 2011	04 / 2011	05 / 2011	06 / 2011	07 / 2011	08 / 2011	09 / 2011	10 / 2011	11 / 2011	12 / 2011
Sika	1	2	2	2	-	-	-	-	-	-	-	-
Yhteensä	1	2	2	2	-	-	-	-	-	-	-	-
Kuolleet	01 / 2011	02 / 2011	03 / 2011	04 / 2011	05 / 2011	06 / 2011	07 / 2011	08 / 2011	09 / 2011	10 / 2011	11 / 2011	12 / 2011
Sika, Porsas												
Syntyi kuolleena	1	2	2	2	-	-	-	-	-	-	-	-
Sika, Lihasika												
Teurastettu tilalla	2	2	2	2	-	-	-	-	-	-	-	-
Sika, Emakko												
Kuoli/lopetettu tilalla	2	5	6	0	-	-	-	-	-	-	-	-
Yhteensä	5	9	10	4	-	-	-	-	-	-	-	-
Hävitystavat	01 / 2011	02 / 2011	03 / 2011	04 / 2011	05 / 2011	06 / 2011	07 / 2011	08 / 2011	09 / 2011	10 / 2011	11 / 2011	12 / 2011
Sika, Porsas												
Hautaus	1	2	2	2	-	-	-	-	-	-	-	-
Sika, Emakko												
Käsittelylaitos	2	5	6	0	-	-	-	-	-	-	-	-
Yhteensä	5	9	10	4	-	-	-	-	-	-	-	-

5.2 Tapahtumaote

Valitse haluttu aikaväli tapahtumaotteen tiedoille kalentereista. Paina tämän jälkeen *Muodosta raportti*-painiketta. Tapahtumaote tulostuu näytölle erilliseksi pdf - tiedostoksi.

Raportin muodostumisen jälkeen ruudulle ilmestyy painike *Avaa raportti*.

Muodostusehdot

Aikaväli

05.04.2011



- 05.05.2011

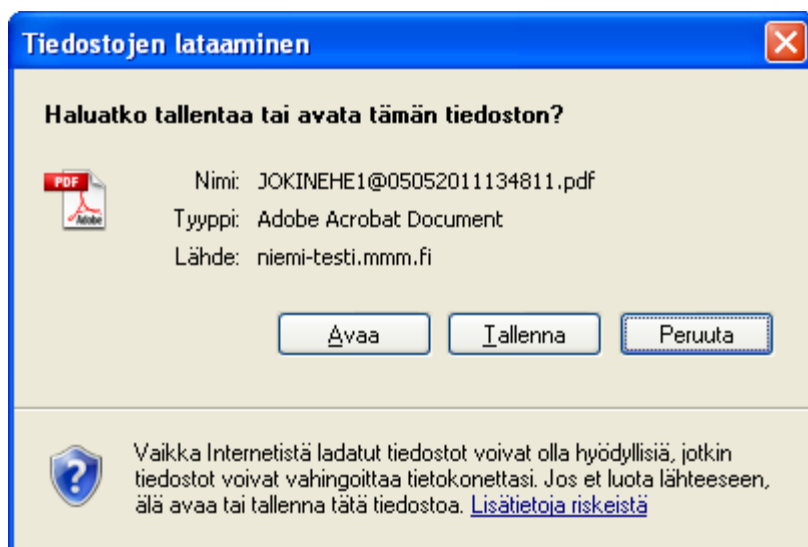


[Avaa raportti](#)

Muodosta raportti

Peruuta

Sovellus kysyy painikkeen painamisen jälkeen haluatko avata vai tallentaa tämän tiedoston. Voit avata pdf- dokumentin painamalla hiirellä *Avaa* -painiketta. Voit tallentaa pdf- dokumentin painamalla hiirellä *tallenna* -painiketta *Tallenna* painikkeella. *Peruuta* - painike peruuttaa dokumentin avaamisen.



Esimerkki tulosteesta:

TAPAHTUMAOTE, Sikarekisteri

Listauksessa esiintyvät pitopaikat	
FI000003025891	METSÄLAIDUN
FI000000177630	SUOMATKA

Tulostuspäivä	5.5.2011
Kirjaukset ajalta	5.4.2011 - 5.5.2011
Tilatunnus	211029358
Eläintenpitäjä	JOKINEN HESSU
Osoite	POSSUTIE 21, 14200 TURENKI
Merkintätunnus	1820

Tapahtumalaji	Tapahtumia	Hylättyjä	Näissä eläimiä	ka ilm. aika
Osto	6	0	1315	2pv
Siirto	1	0	55	1pv
Poisto	18	0	2930	1pv
Eläinmäärä	1	0	*	123pv

* Ei käytössä

Kustakin eläinryhmästä on ilmoitettu laji lyhenteellä (S=Sika, VS=Villisika, MS=Minisika), merkintätunnus sulkeissa sekä lukumäärä.

Rekisteröidyt ostotapahtumat				Tapahtuman muodostaneet ilmoitukset	
Tap.pvm	Tila	Myyjä ja tulopitopaikka	Eläimet	Saapumispäivämäärä ja	Tallentaja
1.5.2011	Täydellinen	Myyjä: 0078, VAMMALAN LIHA Tulo: FI000003025891 METSÄLAIDUN	S: Lihasika, (1234), 1212kpl	5.5.2011 5.5.2011	Eläintenpitäjä Eläintenpitäjä
1.5.2011	Täydellinen	Myyjä: 0087, LIHATUKKU Tulo: FI000000177630 SUOMATKA	S: Porsas, (1234), 15kpl	5.5.2011	Eläintenpitäjä
2.5.2011	Täydellinen	Myyjä: 0078, VAMMALAN LIHA Tulo: FI000000177630 SUOMATKA	S: Nuori siitossika, (1234), 1kpl	5.5.2011	Eläintenpitäjä
2.5.2011	Täydellinen	Myyjä: 105043926, JUNTU JAAKKO Tulo: FI000000177630 SUOMATKA	S: Porsas, (1234), 30kpl	5.5.2011	Eläintenpitäjä