

VIRANOMAISKÄYTTÄJÄN OHJE

Sikarekisteri

Laatija:	28.3.2011	Piia Kauppi	Evira
Tarkistaja:	14.7.2011	Pia Vilen	Evira
Hyväksyjät:	28.9.2011	Matti Huttunen	Evira

DOKUMENTIN MUUTOSHISTORIA

Huom. Muutoshistoriaan kirjataan vain päätösten pohjalta tehdyt muutokset, ei työversioita.

Vernro	Pvm / Tekijä	Kappale / Kappaleet	Muutoksen sisältö
0.1	28.3.2011		Aloitettu käyttöohjeen kirjoittaminen
0.2	26.4.2012 /LV	3.5.2	Välitysilmoitus eläintenpitäjän omalla kuljetusvälineellä. Peruuta – painikkeen ohjeistusta tarkennettu.
0.3	14.12.2012/LV	2.2.2, 3	Minisika lemmikiksi myynti-toiminto on poistettu. Eläinlaji ja – tyyppi valikoihin on lisätty minisika (ml. mikrosika). Tapahtumien hakuun on lisätty ilmoittajan/tallentajan tiedot ja tapahtuma päivämäärä. Eläinmääräilmoituksen ´asetat tyhjät kentät´ nolliksi kohtaa tarkennettu.
0.4	23.4.2013/LV	3	Ulkomainen merkintätunnus
0.5	14.8.2013	3.5.7	Osto välivarastoon eläintenpitäjän kulj.välineellä.

SISÄLLYSLUETTELO

1	KÄYTTÄJÄTUNNUKSET	3
2	KIRJAUTUMINEN JÄRJESTELMÄÄN.....	3
2.1	Eläintenpitäjän haku.....	5
2.2	Sikarekisterin etusivu	6
2.2.1	Eläintenpitäjän eläinmäärät	7
2.2.2	Eläintenpitäjän tapahtumat.....	8
2.2.3	Eläintenpitäjän kommentit	8
2.2.4	Eläintenpitäjän pitopaikat	9
3	ILMOITUKSET	9
3.1	Ostoilmoitus	10
3.2	Siirtoilmoitus	11
3.3	Poistoilmoitus.....	12
3.3.1	Myynti eloon ja myynti teuraaksi.....	12
3.3.2	Vienti ulkomaille	13
3.4	Eläinmääräilmoitus.....	14
3.5	Välitys	17
3.5.1	Välitysilmoitus	17
3.5.2	Osto välivarastoon	20
3.5.3	Myynti välivarastosta.....	22
3.5.4	Välitys ulkomaille.....	24
3.5.5	Myynti välivarastosta ulkomaille	26
3.5.6	Välitys eläintenpitäjien kuljetusvälineellä	27
3.5.7	Osto välivarastoon eläintenpitäjän kulj. välineellä	30
3.6	Osto teurastamoon	32
3.7	Tuonti-ilmoitus	33
4	TAPAHTUMAT	35
4.1	Tapahtumien haku	35
5	RAPORTIT	36
5.1	Eläinmääräluettelo	36
5.2	Tapahtumaote.....	37
5.3	Rekisteriote.....	40

1 KÄYTTÄJÄTUNNUKSET

Käyttäjätunnuksia hallinnoidaan Evirassa. Käyttöoikeudet haetaan pääsynhallintasovelluksen kautta. Pääsynhallinnasta saa vaihdettua salasanan ja avainlukulistan.

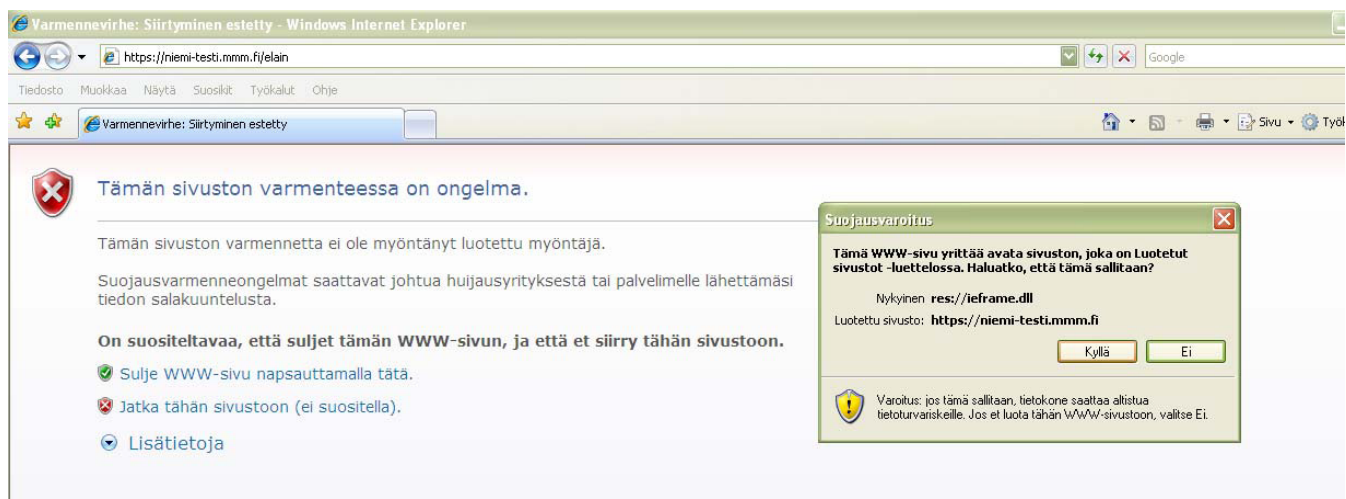
2 KIRJAUTUMINEN JÄRJESTELMÄÄN

Sovellukseen pääsee kirjautumaan Eviran internetsivulla olevan linkin kautta tai kirjoittamalla selaimeen osoite: <https://niemi.mmm.fi/elainv>



The screenshot shows the Evira website interface. The top navigation bar includes 'Evira', 'Elintarvikkeet', 'Eläimet', and 'Kasvit'. Below this is a secondary navigation bar with links like 'Eläinsuojelu ja eläinten pito', 'Eläinten terveys ja eläntäudit', 'Tuonti ja vienti', 'Rehut', 'Eläinlääkäripalvelut', and 'Usein kysyttyä'. The main content area is titled 'Sikojen merkitseminen ja rekisteröinti'. The left sidebar contains a menu for 'Eläinsuojelu ja eläinten pito' with sub-items like 'Ajankohtaista', 'Sikarekisteri', 'Hevoseläimet', etc. A red arrow points to the 'Siat' link under 'Merkitseminen ja rekisteröinti'. The right sidebar has sections for 'Lisää aiheesta muualla verkossa' and 'Lisää aiheesta palvelussamme'.

Riippuen siitä mikä selain käyttäjällä on koneellaan, saattaa järjestelmä vaatia varmentamaan sivun turvallisuuden. Alla olevassa kuvassa on käytössä Internet Explorer 7. Voidaan valita **Jatka tähän sivustoon ja valitaan kyllä**.



The screenshot shows the Internet Explorer 7 browser window. The address bar displays 'https://niemi-testi.mmm.fi/elain'. A security warning message is visible: 'Tämän sivuston varmentuksessa on ongelma.' Below the message, there are instructions: 'On suositeltavaa, että suljet tämän WWW-sivun, ja että et siirry tähän sivustoon.' A dialog box titled 'Suojausvaroitusta' is open, asking: 'Tämä WWW-sivu yrittää avata sivuston, joka on Luotetut sivustot -luettelossa. Haluatko, että tämä sallitaan?' The dialog box includes the URL 'https://niemi-testi.mmm.fi' and buttons for 'Kyllä' and 'Ei'.

Kirjautumissivu:

Rekisteriin kirjaututaan hallinnon antamilla käyttäjätunnuksilla.

Tervetuloa käyttämään Eläinrekisterin asiakassovellusta

Käyttäjätunnuksia (tunnukset, salasanat, avainlukulistat) asiakasliittymään hallinnoi kunnan maaseutuelinkeinoviranomainen. Käyttöoikeushakemus on saatavilla Eviran lomakesivustolla.

Asiakaspalvelu on avoinna arkisin klo. 8.15-16.00

- Lammas- ja vuohirekisteri, puh. 09 85 666 002, sähköposti: lammasvuohi@mloy.fi
- Sikarekisteri: puh. 09 85 666 003, sähköposti: sikarekisteri@mloy.fi

Kirjaudu eläinrekisterin tunnuksilla Inloggning med djurregistrets användarnamn

Käyttäjätunnus/Användarnamn

Salasana/Lösenord

Kieli/Språk

Välkommen att använda djurregisterprogrammet för kunder

Användarnamn (koder, lösenord, nyckeltalslistor) för kundanslutningen administreras av kommunens landsbygdsnäringsmyndighet. Blankett för ansökning om användningsrätt finns på Eviras blankettsidor.

Kundtjänsten är öppen vardagar kl. 8.15-16.00.

- Får- och getregistret, tfn 09 85 666 002, e-post: lammasvuohi@mloy.fi
- Svinregistret tfn 09 85 666 003, e-post: sikarekisteri@mloy.fi

Kirjaudu pankkitunnuksilla Inloggning med bankidentifikation



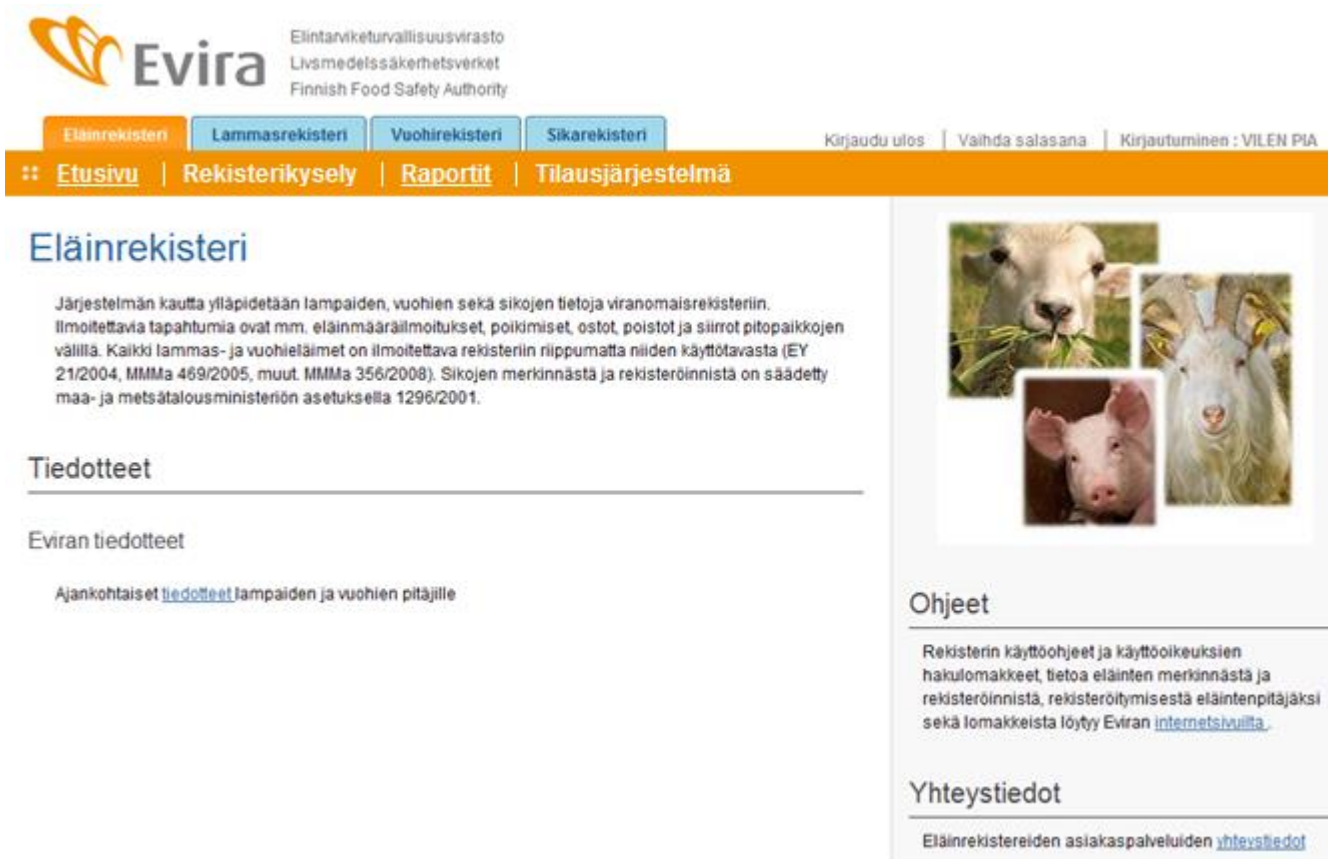
Pääsynhallinta-sovellukselta saatu käyttäjätunnus ja salasana kirjoitetaan niille varattuihin kenttiin. Isoilla ja pienillä kirjaimilla on merkitys. Käyttäjätunnus lukittuu, mikäli tehdään monta epäonnistunutta kirjautumista tai salasana on vanhentunut. Pääsynhallintasovelluksesta voi avata lukkiutuneen tunnuksen.

Syötetään avainluku avainlukulistalta.

Kirjaudu eläinrekisterin tunnuksilla Inloggning med djurregistrets användarnamn

Anna avainluku 0050

Mikäli tässä vaiheessa kirjautuminen epäonnistuu, on sovellus todennäköisesti tilapäisesti poissa käytöstä. Mikäli tilanne jatkuu seuraavana päivänä ottakaa yhteyttä Asiakaspalveluun puh. 09 85666003.



Eläinrekisteri

Järjestelmän kautta ylläpidetään lampaiden, vuohien sekä sikojen tietoja viranomaisrekisteriin. Ilmoitettavia tapahtumia ovat mm. eläinmääräilmoitukset, poikimiset, ostot, poistot ja siirrot pitopaikkojen välillä. Kaikki lammas- ja vuohieläimet on ilmoitettava rekisteriin riippumatta niiden käyttötavasta (EY 21/2004, MMMa 469/2005, muut. MMMa 356/2008). Sikojen merkinnästä ja rekisteröinnistä on säädetty maa- ja metsätalousministeriön asetuksella 1296/2001.

Tiedotteet

Eviran tiedotteet

Ajankohtaiset [tiedotteet](#) lampaiden ja vuohien pitäjille

Ohjeet

Rekisterin käyttöohjeet ja käyttöoikeuksien hakulomakkeet, tietoa eläinten merkinnästä ja rekisteröinnistä, rekisteröitymisestä eläintenpitäjäksi sekä lomakkeista löytyy Eviran [internetsivuilta](#).

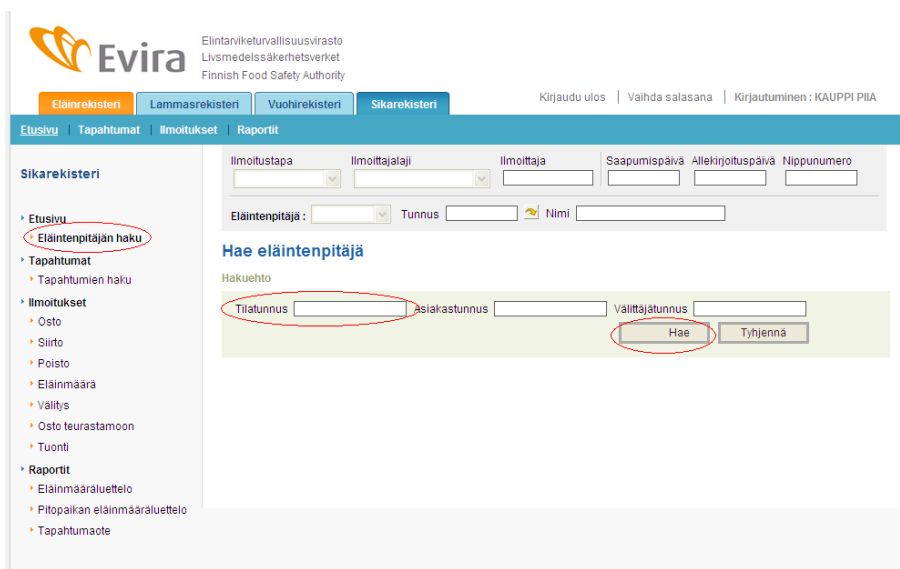
Yhteystiedot

Eläinrekistereiden asiakaspalveluiden [yhteystiedot](#)

Eläinrekisterinäytöllä valitaan sinisiltä välilehdiltä Sikarekisteri.

Etusivulta pääsee myös Eviran sivuille tiedotteisiin, lammas- ja vuohirekisteriin, asiakaspalveluiden yhteystietoihin jne.

2.1 Eläintenpitäjän haku



Sikarekisteri

Ilmoitustapa Ilmoittajalaji Ilmoittaja Saapumispäivä Allekirjoituspäivä Nippunumero

Eläintenpitäjä: Tunnus Nimi

Hae eläintenpitäjä

Hakuehto

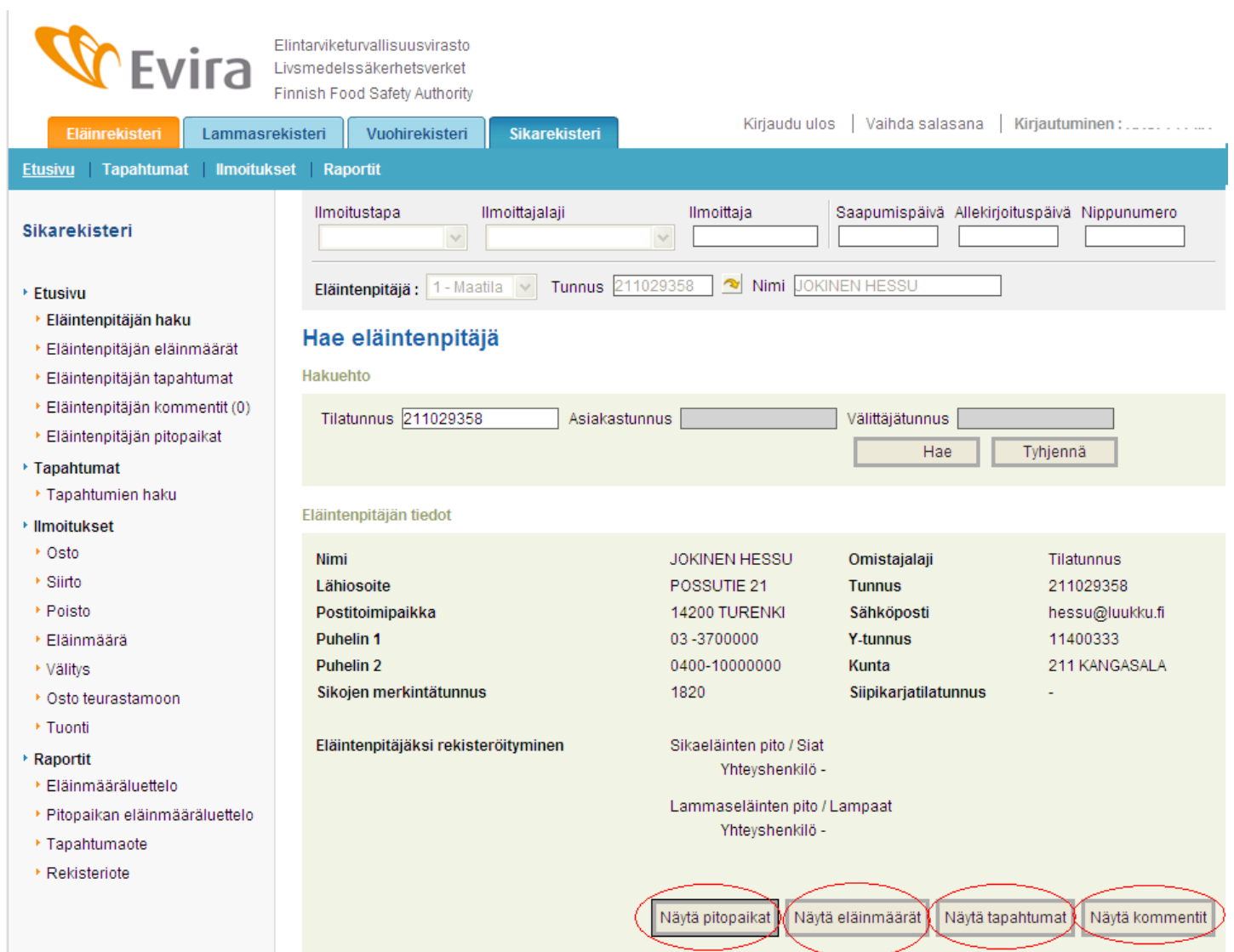
Tilattunus Asiakastunus Välittäjä tunnus

Hae Tyhjennä

Syötä käytettävä tilatunnus, asiakastunnus tai välittäjätnunus ja paina *Hae*-painiketta. Jos haettavan eläintenpitäjän tunnus ei ole tiedossa, täytyy tunnus hakea jollakin toisella sovelluksella (esim. eläintenpitäjärekisteri). Välittäjälista löytyy Eviran internetsivuilta oheisesta linkistä: http://www.evira.fi/portal/fi/elaimet/elainsuojelu_ ja_ elainten_ pito/merkitseminen_ ja_ rekisterointi/ nimellä Välittäjät ja teurastamot.

Eläintenpitäjän täytyy olla rekisteröitynyt eläintenpitäjäksi, jotta sovellus pystyy tallentamaan kyseisen eläinlajin ilmoituksia. Rekisteröinnin tekee kunnan maaseutuelinkeinoviranomainen.

2.2 Sikarekisterin etusivu



Elintarviketurvallisuusvirasto
Livsmedelssäkerhetsverket
Finnish Food Safety Authority

Eläinrekisteri | Lammastrekkisteri | Vuohirekkisteri | **Sikarekkisteri**

Kirjautuu ulos | Vaihda salasana | Kirjautuminen :

Etusivu | Tapahtumat | Ilmoitukset | Raportit

Sikarekkisteri

- Etusivu
 - Eläintenpitäjän haku
 - Eläintenpitäjän eläinmäärät
 - Eläintenpitäjän tapahtumat
 - Eläintenpitäjän kommentit (0)
 - Eläintenpitäjän pitopaikat
- Tapahtumat
 - Tapahtumien haku
- Ilmoitukset
 - Osto
 - Siirto
 - Poisto
 - Eläinmäärä
 - Välitys
 - Osto teurastamoon
 - Tuonti
- Raportit
 - Eläinmääräluettelo
 - Pitopaikan eläinmääräluettelo
 - Tapahtumaote
 - Rekkisteriote

Ilmoitustapa Ilmoittajalaji Ilmoittaja Saapumispäivä Allekirjoituspäivä Nippunumero

Eläintenpitäjä : 1 - Maatila Tunnus 211029358 Nimi JOKINEN HESSU

Hae eläintenpitäjä

Hakuehto

Tilatunnus 211029358 Asiakastunnus Välittäjätnunus

Hae Tyhjennä

Eläintenpitäjän tiedot

Nimi	JOKINEN HESSU	Omistajalaji	Tilatunnus
Lähiosoite	POSSUTIE 21	Tunnus	211029358
Postitoimipaikka	14200 TURENKI	Sähköposti	hessu@luukku.fi
Puhelin 1	03 -3700000	Y-tunnus	11400333
Puhelin 2	0400-1000000	Kunta	211 KANGASALA
Sikojen merkintätunnus	1820	Siipikarjatilatunnus	-

Eläintenpitäjäksi rekisteröityminen

Sikaeläinten pito / Siat
Yhteyshenkilö -

Lammaseläinten pito / Lampaat
Yhteyshenkilö -

Näytä pitopaikat Näytä eläinmäärät Näytä tapahtumat Näytä kommentit

Vasemmassa laidassa löytyy ilmoitusvalikko sekä erilaiset tapahtumien haut sekä raportit. Oikealla näet eläintenpitäjän tiedot, jotka tulevat eläintenpitäjärekkisteristä, asiakasrekisteristä sekä maatilarekkisteristä.

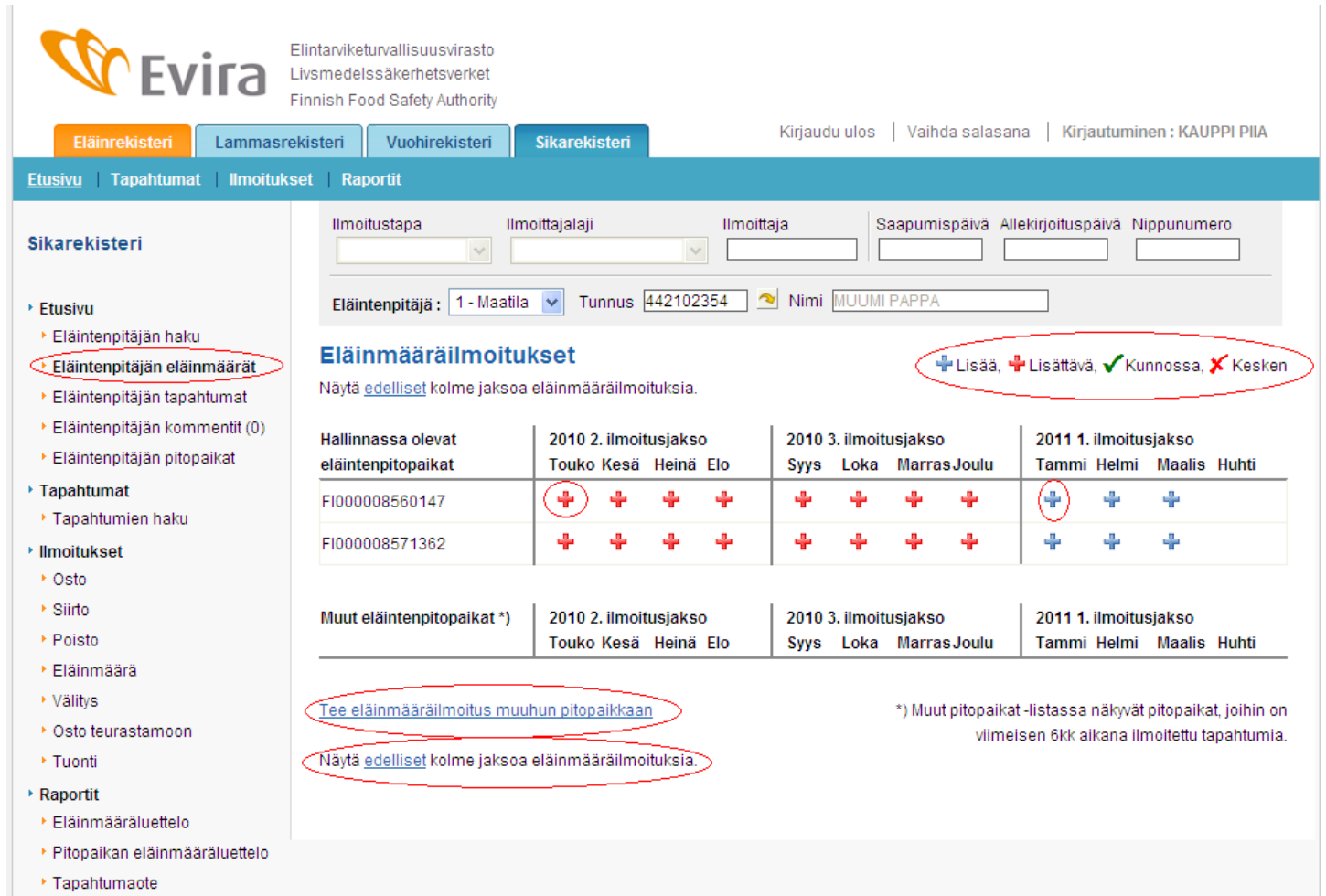
Näytä pitopaikat- painikkeella saa näkyviin eläintenpitäjän hallinnassa olevat pitopaikat, ja saat ne näkyviin myös valikon vasemman laidan listalta. Katso kohta 2.2.4.

Näytä eläinmäärät- painikkeesta saa näkyviin eläintenpitäjän eläinmäärät. Kts 2.2.1.

Näytä tapahtumat- painikkeesta saa näkyviin eläintenpitäjän tapahtumat. Kts. 2.2.2.

Näytä kommentit- painikkeella saa näkyviin eläintenpitäjän kommentit. Kts. 2.2.3.

2.2.1 Eläintenpitäjän eläinmäärät



Eläinrekisteri | Lammasrekisteri | Vuohirekisteri | **Sikarekisteri** | Kirjautuu ulos | Vaihda salasana | Kirjautuminen : KAUPPI PIIA

Etusivu | Tapahtumat | Ilmoitukset | Raportit

Sikarekisteri

- Etusivu
 - Eläintenpitäjän haku
 - Eläintenpitäjän eläinmäärät**
 - Eläintenpitäjän tapahtumat
 - Eläintenpitäjän kommentit (0)
 - Eläintenpitäjän pitopaikat
- Tapahtumat
 - Tapahtumien haku
- Ilmoitukset
 - Osto
 - Siirto
 - Poisto
 - Eläinmäärä
 - Välitys
 - Osto teurastamoon
 - Tuonti
- Raportit
 - Eläinmääräluettelo
 - Pitopaikan eläinmääräluettelo
 - Tapahtumaote

Ilmoitustapa: [] Ilmoittajalaji: [] Ilmoittaja: [] Saapumispäivä: [] Allekirjoituspäivä: [] Nippunumero: []

Eläintenpitäjä: 1 - Maatila Tunnus: 442102354 Nimi: MUUMI PAPP

Eläinmääräilmoitukset

Näytä [edelliset](#) kolme jaksoa eläinmääräilmoituksia.

+ Lisää, + Lisättävä, ✓ Kunnossa, ✗ Kesken

Hallinnassa olevat eläintenpitopaikat	2010 2. ilmoitusjakso				2010 3. ilmoitusjakso				2011 1. ilmoitusjakso			
	Touko	Kesä	Heinä	Elo	Syys	Loka	Marras	Joulu	Tammi	Helmi	Maalis	Huhti
FI000008560147	+	+	+	+	+	+	+	+	+	+	+	+
FI000008571362	+	+	+	+	+	+	+	+	+	+	+	+

Muut eläintenpitopaikat *)

Muut eläintenpitopaikat *)	2010 2. ilmoitusjakso				2010 3. ilmoitusjakso				2011 1. ilmoitusjakso			
	Touko	Kesä	Heinä	Elo	Syys	Loka	Marras	Joulu	Tammi	Helmi	Maalis	Huhti

[Tee eläinmääräilmoitus muuhun pitopaikkaan](#)

Näytä [edelliset](#) kolme jaksoa eläinmääräilmoituksia.

*) Muut pitopaikat -listassa näkyvät pitopaikat, joihin on viimeisen 6kk aikana ilmoitettu tapahtumia.

Eläinmääräilmoitukset voit tehdä käyttöoikeuksiesi rajoissa (aluerajaukset) kyseisen eläimen hallinnassa olevaan pitopaikkaan tai johonkin muuhun pitopaikkaan. Uusi pitopaikka, on sellainen, jossa eläintenpitäjä pitää eläimiään, mutta pitopaikka ei ole hänen hallinnassaan. Se lisätään [Tee eläinmäärä muuhun pitopaikkaan](#) linkin kautta.

Eläinmääräilmoituksen tilan näet suoraan etusivulta. Kunnossa oleva, täydellisesti tallennettu eläinmääräilmoitus näkyy vihreänä merkinä ✓. Lisättävä merkki + tarkoittaa, että ilmoitus on tallennettava ja se on jo myöhässä. Lisää merkki + tarkoittaa, että jakso on tallennettavissa, mutta ei vielä myöhässä. Kesken ✗ merkki tarkoittaa, että vain osa eläinmääräilmoituksesta on tallennettu.

[Näytä edelliset kolme jaksoa eläinmääräilmoituksia](#) tarkoittaa, että saat näkyviin edellisten jaksoiden eläinmääräilmoitusten tilanteen.

Eläinmääräilmoituksen tallennusohje kohdassa 3.4.

2.2.2 Eläintenpitäjän tapahtumat

Tapahtumia voidaan hakea erilaisilla valintakriteereillä aluerajauksien puitteissa.

Eläintenpitäjän tapahtumat

Hakuehdot

Tapahtuman päivä	<input type="text"/> - <input type="text"/>	Tapahtuman status	<input type="text"/>
Tapahtuman laji	<input type="text"/>	Tapahtuman tunnus	<input type="text"/>
Toimijan ja eläintenpitopaikan raja			
Toimijan laji	<input type="text"/>	Eläintenpitopaikka	<input type="text"/>
Toimijan tunnus	<input type="text"/>		
Toimijan nimi:	<input type="text"/>		
Toimijan ja eläintenpitopaikan raja			
Merkintätunnus	<input type="text"/>	Eläinlaji ja -typpi	<input type="text"/>
		<input type="button" value="Hae"/>	<input type="button" value="Tyhjennä"/>

(1/1)

Tapahtuman							Ilmoituksen			
Päivämäärä	Tunnus	Laji	Tila	Valt.	Viim. tal.pvm	Viim. tal.	Pitopaikka	Päivityspvm	Virheitä	Per. syy
01.09.2012	1379007	50	2	Ei	26.11.2012	PAJUNEJU1	FI000001894833	26.11.2012	Kyllä	

Tapahtumat tulostuvat ikkunan alalaitaan, josta niitä pääsee selaamaan *Tunnuslinkin* kautta ja muokkaamaan jos käyttäjällä on käsittelijän oikeudet. Tästä kohdasta nähdään tapahtuman viimeisin tallennuspäivä ja tallentaja.

2.2.3 Eläintenpitäjän kommentit

Eläintenpitäjän kommentit näkymässä voi selata, lisätä ja muokata viranomaisten tekemiä eläintenpitäjää koskevia kommentteja. Kyseinen eläintenpitäjä ei pysty selaamaan viranomaiskommentteja. Mahdollisten kommenttien lukumäärä näkyy suluissa vasemmalla valikossa.

Kommentit (1)

Otsikko	Kommentti	Päivytyspvm ▾	Päivittäjä
Eläintenpitäjällä ilmoitukset ovat pääsääntöisesti myöhässä	Häntä on huomautettu asiasta tarkastuksen yhteydessä.	28.03.2011	KAUPPIPI

Kommentti

Otsikko

Kommentti

2.2.4 Eläintenpitäjän pitopaikat

Eläintenpitäjän pitopaikat

Pitopaikan FI000008560147 tiedot

Pitopaikkatunnus	FI000008560147	Pitopaikan nimi	svinhus
Yhteyshenkilö	MUUMI PEIKKO		
Eläinlajit ja tuotantomuodot	Kanat (Munintakanat) Siat	Munantuotanto Porsastuotanto	
Paikat	Rakennus (ensisijainen) Maa-alue	svinhus svinhus 2	

Pitopaikan FI000008571362 tiedot

Pitopaikkatunnus	FI000008571362	Pitopaikan nimi	kanala
Yhteyshenkilö	MUUMI PEIKKO		
Eläinlajit ja tuotantomuodot	Kanat (Munintakanat) Sorsat	Munantuotanto Poikastuotanto	
Paikat	Rakennus (ensisijainen)	kanala	

Eläinten pitopaikat- näytöllä näet eläintenpitäjälle rekisteröidyt pitopaikat sekä niihin rekisteröidyt eläinlajit, sekä tuotantomuodot.

3 ILMOITUKSET

Ilmoitustapa E - Sähköposti	Ilmoittajalaji 1 - Eläintenpitäjä	Ilmoittaja Emäntä	Saapumispäivä 01.06.2011	Allekirjoituspäivä 01.06.2011
			Nippunumero TE-987	
Eläintenpitäjä : 1 - Maatila				
Tunnus		442102354	Nimi	MUUMI PAPPÄ

Jokaisen ilmoituksen yläosaan tallennetaan ilmoitustapa valikosta, ilmoittajalaji, saapumispäivä, allekirjoituspäivä ja mahdollinen nippunumero annetaan, jos paperinen ilmoitus sekä eläintenpitäjän tiedot (tilatunnus, asiakastunnus, välittäjä-tunnus). Ilmoitustavasta riippuen tietyt kentät ovat pakollisia. Nippunumero on käyttäjän organisaation oma numerointijärjestelmä.

3.1 Ostoilmoitus

Ostoilmoituksessa valitaan kalenterista sikojen tulopäivä tilalle ja tarvittaessa kellonaika. Tulopitopaikan voi valita valikosta, jossa näkyy eläintenpitäjän hallinnassa olevat pitopaikat tai pitopaikat, jossa hänellä on aiemmin ollut eläimiä. Jos kyseessä on uusi pitopaikka, valitaan *Muu pitopaikka*, jolloin aukeaa sarake, johon pitopaikkatunnus syötetään.

Ilmoituksen tiedot

Oston tiedot	Tulopäivä	<input type="text"/>	klo	<input type="text" value="22:00"/>
	Tulopitopaikka	<input type="text"/>		

Myyjän tiedoissa tallennetaan myyjän laji (asiakastunnus, tilatunnus, välittäjä-tunnus) sekä myyjän tunnus. Nuolta painamalla myyjän nimi ilmestyy tyhjälle sarakkeelle.

Myyjän tiedot	Myyjän laji	2 - Välittäjä
	Myyjän tunnus	0083
Nimi:		<input type="text"/>

Tarvittaessa lisätieto-kenttään voi lisätä ilmoitukseen liittyvää tekstiä. Lisätietokentän saa aktiiviseksi painamalla pientä sinistä nuolta. Tässä yhteydessä voi tehdä myös viranomaiskommentin, jota eläintenpitäjä ei pysty selaamaan.

Lisätieto	<input type="text"/>
Viranomaiskommentti	<input type="text"/>

Seuraavaksi syötetään ostettujen eläinryhmien tiedot. Valintalistalta valitaan eläinlaji ja tyyppi, täytetään sikaryhmän merkintätunnus (*valikossa on oletuksena kotimainen, silloin kun kyseessä on ulkomainen merkintätunnus, saadaan se valittua alusvetovalikosta.*) ja lukumäärätieto ja lopuksi tallennetaan ilmoitus painamalla *Tallenna*-painiketta.

Peruuta-painikkeella voit tyhjentää tallentamattoman tapahtuman tiedot.

Ostetut eläimet

Eläinryhmät	Eläinlaji ja -tyyppi	Merkintätunnus	Tyyppi	Lukumäärä
	<div style="border: 1px solid black; padding: 5px;"> 50 - Sika 1 - Sika, Porsas 2 - Sika, Lihasika 3 - Sika, Nuori siitossika 4 - Sika, Emakko 5 - Sika, Karju 51 - Mini- / Mikrosika 6 - Mini- / Mikrosika, Minisika 7 - Mini- / Mikrosika, Mikrosika 52 - Villisika 1 - Villisika, Porsas 2 - Villisika, Lihasika 3 - Villisika, Nuori siitossika 4 - Villisika, Emakko 5 - Villisika, Karju </div>		1 - Kotimainen 1 - Kotimainen 2 - Ulkomainen 1 - Kotimainen 1 - Kotimainen	

Tallennettua tapahtumaa voi muokata niin, että korjataan haluttu kohta ilmoituksesta ja painetaan Tallenna muutos – painiketta. Mikäli tapahtuma halutaan perua kokonaisuudessaan, paina Peruuta tapahtuma – painiketta.

3.2 Siirtoilmoitus

Syötä ensin poistopitopaikka alaspöytävalikosta tai valitse valikosta muu pitopaikka ja täytä poistopitopaikka sille varattuun kenttään. Valitse poistopäivä kalenterista ja täytä sikojen pitopaikasta lähtöaika (kellonaika ei ole pakollinen).

Ilmoituksen tiedot

Poistopitopaikka	Pitopaikkatunnus	<input type="text"/>
Poistopäivä	<input type="text"/>	klo 23:00

Valitse tulopitopaikka alaspöytävalikosta tai valitse valikosta muu pitopaikka ja täytä tulopitopaikka sille varattuun kenttään.

Valitse tulopäivä kalenterista ja täytä sikojen pitopaikkaan tuloaika (ei pakollinen).

Tulopitopaikka	Pitopaikkatunnus	<input type="text"/>	<input type="button" value="v"/>
	Tulopäivä	<input type="text"/>	<input type="button" value="klo"/> <input type="text" value="23:00"/>

Tarvittaessa voit syöttää lisätieto-kenttään haluamaasi tekstiä.

Lisätieto	<input type="text"/>
-----------	----------------------

Valitse valikosta siirrettyjen sikojen eläinlaji sekä tyyppi, täytä ryhmän merkintätunnus (ks. sivu 11) ja lukumäärä niille varattuihin kenttiin ja tallenna tapahtuma Tallenna-painikkeesta. Peruuta-painikkeella palataan tyhjälle ilmoitukselle tallentamatta ilmoitusta (peruuta – painikkeen toiminta on selostettu sivulla 12). Kirjoitetut tiedot hävitetään.

Siirretyt siat

Eläinryhmät	Eläinlaji ja -tyyppi	Merkintätunnus	Tyyppi	Lukumäärä
	<input type="button" value="v"/>	<input type="text"/>	<input type="button" value="v"/>	<input type="text"/>
	50 - Sika	<input type="text"/>	1 - Kotimainen	<input type="text"/>
	1 - Sika,Porsas	<input type="text"/>	1 - Kotimainen	<input type="text"/>
	2 - Sika,Lihasika	<input type="text"/>	2 - Ulkomainen	<input type="text"/>
	3 - Sika,Nuori siitossika	<input type="text"/>	1 - Kotimainen	<input type="text"/>
	4 - Sika,Emakko	<input type="text"/>	1 - Kotimainen	<input type="text"/>
	5 - Sika,Karju	<input type="text"/>	1 - Kotimainen	<input type="text"/>
	51 - Mini- / Mikrosika	<input type="text"/>		
	6 - Mini- / Mikrosika,Minisika	<input type="text"/>		
	7 - Mini- / Mikrosika,Mikrosika	<input type="text"/>		
	52 - Villisika	<input type="text"/>		
	1 - Villisika,Porsas	<input type="text"/>		
	2 - Villisika,Lihasika	<input type="text"/>		
	3 - Villisika,Nuori siitossika	<input type="text"/>		
	4 - Villisika,Emakko	<input type="text"/>		
	5 - Villisika,Karju	<input type="text"/>		

3.3 Poistoilmoitus

3.3.1 Myynti eloon ja myynti teuraaksi

Valitse poistotapa valikosta.

Ilmoituksen tiedot

Poistotapa	<input checked="" type="radio"/> Myynti teuraaksi <input type="radio"/> Myynti eloon <input type="radio"/> Viety ulkomaille
------------	---

Valitse poistopäivä kalenterista ja täytä tarvittaessa kellonaika.

Valitse poistopitopaikka valikosta tai valitse valikosta muu pitopaikka ja täytä poistopitopaikka sille varattuun kenttään.

Myyntin tiedot	Poistopäivä	<input type="text"/>	<input type="button" value="klo"/> <input type="text" value="00:00"/>
	Poistopitopaikka	<input type="text"/>	<input type="button" value="v"/>

Ostajan tietoihin valitaan ostajan laji valikosta (asiakastunnus, välittäjä-tunnus, tilatunnus)

Täytetään ostajan tunnus sille varattuun kenttään ja painetaan nuoli-painikkeesta. Ostajan nimi ilmestyy nimi-kenttään.

Ostajan tiedot	Ostajan laji	<input type="text"/>	<input type="button" value="▼"/>
	Ostajan tunnus	<input type="text"/>	<input type="button" value="↩"/>
	Nimi:	<input type="text"/>	

Tarvittaessa voit syöttää lisätieto-kenttään haluamaasi tekstiä.

Lisätieto	<input type="text"/>
-----------	----------------------

Valitse valikosta poistettujen sikojen eläinlaji sekä tyyppi, täytä ryhmän merkintätunnus (ks. sivu 11) ja lukumäärä niille varattuihin kenttiin ja tallenna tapahtuma Tallenna-painikkeesta. Peruuta-painikkeella palataan tyhjälle ilmoitukselle tallentamatta ilmoitusta (peruuta – painikkeen toiminta on selostettu sivulla 12). Kirjoitetut tiedot hävitetään.

Poistetut siat

Eläinryhmät	Eläinlaji ja -tyyppi	Merkintätunnus	Tyyppi	Lukumäärä
	<input type="button" value="▼"/> 50 - Sika 1 - Sika,Porsas 2 - Sika,Lihasika 3 - Sika,Nuori siitossika 4 - Sika,Emakko 5 - Sika,Karju 51 - Mini- / Mikrosika 6 - Mini- / Mikrosika,Minisika 7 - Mini- / Mikrosika,Mikrosika 52 - Villisika 1 - Villisika,Porsas 2 - Villisika,Lihasika 3 - Villisika,Nuori siitossika 4 - Villisika,Emakko 5 - Villisika,Karju	<input type="text"/>	1 - Kotimainen <input type="button" value="▼"/> 1 - Kotimainen 2 - Ulkomainen 1 - Kotimainen <input type="button" value="▼"/> 1 - Kotimainen <input type="button" value="▼"/>	<input type="text"/>

3.3.2 Vienti ulkomaille

Valitse poistotavaksi Viety ulkomaille.

Poistotapa	<input type="radio"/> Myynti teuraaksi <input type="radio"/> Myynti eloon <input checked="" type="radio"/> Viety ulkomaille
------------	---

Valitse poistopäivä kalenterista ja täytä tarvittaessa kellonaika.

Valitse poistopitopaikka valikosta tai valitse valikosta muu pitopaikka ja täytä poistopitopaikka sille varattuun kenttään. Valitse vientimaa maatunnus-valikosta.

Myyntin tiedot	Poistopäivä	<input type="text"/>	klo	<input type="text" value="00:00"/>
	Poistopitopaikka	<input type="text"/>		
Vientimaa	Maatunnus	<input type="text"/>		

Tarvittaessa voit syöttää lisätieto-kenttään haluamaasi tekstiä.

Lisätieto

Valitse valikosta poistettujen sikojen eläinlaji sekä tyyppi, täytä ryhmän merkintätunnus (ks. sivu 11) ja lukumäärä niille varattuihin kenttiin ja tallenna tapahtuma Tallenna-painikkeesta. Peruuta-painikkeella palataan tyhjälle ilmoitukselle tallentamatta ilmoitusta (peruuta – painikkeen toiminta on selostettu sivulla 12). Kirjoitetut tiedot hävitetään.

Poistettut siat

Eläinryhmät	Eläinlaji ja -tyyppi	Merkintätunnus	Tyyppi	Lukumäärä
	<input type="text"/> <ul style="list-style-type: none"> 50 - Sika 1 - Sika,Porsas 2 - Sika,Lihasika 3 - Sika,Nuori siitossika 4 - Sika,Emakko 5 - Sika,Karju 51 - Mini- / Mikrosika 6 - Mini- / Mikrosika,Minisika 7 - Mini- / Mikrosika,Mikrosika 52 - Villisika 1 - Villisika,Porsas 2 - Villisika,Lihasika 3 - Villisika,Nuori siitossika 4 - Villisika,Emakko 5 - Villisika,Karju 	<input type="text"/>	<input type="text"/> <ul style="list-style-type: none"> 1 - Kotimainen 1 - Kotimainen 2 - Ulkomainen 1 - Kotimainen 1 - Kotimainen 	<input type="text"/>

3.4 Eläinmääräilmoitus

Valitse valikosta pitopaikkatunnus tai muu pitopaikkatunnus sille varattuun kenttään oikealla

Ilmoituksen tiedot

Laskennan tiedot	Lajit	<input checked="" type="checkbox"/> Tilalla ei ole villisikoja eikä minisikoja (ml. mikrosikoja)
	Pitopaikkatunnus	<input type="text" value="Muu pitopaikka"/> <input type="text"/>
	Ilmoitusjakso	<input type="text"/>

Hallinnassa oleviin pitopaikkoihin voit tehdä ilmoituksen valitsemalla taulukosta jakson, jota haluat täyttää.

Ilmoituksen tiedot

Laskennan tiedot Lajit Tilalla ei ole villisikoja eikä minisikoja (ml. mikrosikoja)





Oletuksena ilmoituksessa yllä olevassa ruudussa on rasti eli jos tilalla ei ole minisikoja (ml. mikrosikoja) eikä villisikoja, saa rasti olla paikallaan. Jos tilalla on kyseisiä eläimiä, ottakaa rasti pois, niin teille aukeaa eläinmääräilmoitukselle kentät villisioille ja minisioille (ml. mikrosioille).

Valitse tallennettava pitopaikkatunnus listalta.


Pitopaikkatunnus FI000000177630 SUOMATKA
 Ilmoitusjakso
 FI000000177630 SUOMATKA
 FI000003025891 METSÄLAIDUN
 Muu pitopaikka

Pitopaikassa olevat siat kohtaan täytetään laskentapäivänä oleva sikamäärät.

Pitopaikassa olevat siat

		Toukokuu	Kesäkuu	Heinäkuu	Elokuu
Sika					
Porsas		55	89	82	0
Lihasika		0	0	0	0
Nuori siitossika		25	25	25	16
Emakko		20	15	13	1
Karju		1	1	1	1
Mini- / Mikrosika					
Minisika		2	2	2	2
Mikrosika		0	0	0	0
Villisika					
Porsas		0	0	0	0
Lihasika		0	0	0	0
Nuori siitossika		0	0	0	0
Emakko		0	0	0	0
Karju		0	0	0	0
Aseta tyhjät kentät nolliksi					

Kaikissa taulukon sarakkeissa täytyy olla numero, jos kyseisiä eläimiä ei ajanjaksolla ole asetetaan tyhjät kentät nolliksi painamalla alla näkyvää nuolta. Jokaisen kuukauden kohdalla on nuoli, mutta koko taulukon saa täytettyä painamalla viimeisen kuukauden nuolta, yllä näkyvässä esimerkissä se olisi elokuun alla oleva nuoli.

Aseta tyhjät kentät nolliksi 

Pitopaikassa syntyneet porsaot täytetään niille varattuun kuukausikenttään. Kuten edellä, kaikissa kentissä tulee olla numero. Tässä tapauksessa kaikkiin kenttiin saa nollan painamalla elokuun painiketta tai kuukausikohtaista painiketta jos ajanjaksolla on syntynyt porsaita.

Pitopaikassa syntyneet porsaats

Syntyneet porsaats	Toukokuu	Kesäkuu	Heinäkuu	Elokuu
Sika	<input type="text"/>	<input type="text"/>	<input type="text"/>	<input type="text"/>
Aseta tyhjät kentät nolliksi				

Mikäli ilmoitusjakso on vielä kesken näkyvät tulevat kuukaudet harmaina. Ilmoituksen voi täyttää kuukausien osalta ja tallentaa. Eläinmääräilmoitus käydään tekemässä loppuun jakson päätyttyä.

Pitopaikassa olevat siat

	Syyskuu	Lokakuu	Marraskuu	Joulukuu
Sika				
Porsas	<input type="text"/>	<input type="text"/>	<input type="text"/>	<input type="text"/>
Lihasika	<input type="text"/>	<input type="text"/>	<input type="text"/>	<input type="text"/>
Nuori siitossika	<input type="text"/>	<input type="text"/>	<input type="text"/>	<input type="text"/>
Emakko	<input type="text"/>	<input type="text"/>	<input type="text"/>	<input type="text"/>
Karju	<input type="text"/>	<input type="text"/>	<input type="text"/>	<input type="text"/>
Aseta tyhjät kentät nolliksi				

Pitopaikassa syntyneet porsaats

Syntyneet porsaats	Syyskuu	Lokakuu	Marraskuu	Joulukuu
Sika	<input type="text"/>	<input type="text"/>	<input type="text"/>	<input type="text"/>
Aseta tyhjät kentät nolliksi				

Eläinmääräilmoituksella ilmoitetaan myös kuolleiden sikojen lukumäärä ja lisäksi niiden kuolinsyyt sekä hävitystavat. Jos jakson aikana ei ole kuollut lainkaan sikoja rastitetaan kohta *Ei kuolleita eläimiä*. Eläinmääräilmoituksen lisätietoja kohdassa voidaan ilmoittaa tilalta "kadonneet" siat, kyseisellä ajanjaksolla.

Pitopaikassa kuolleet porsaas ja muut siat

Valitse "Ei kuolleita" tai syötä eläimet Ei kuolleita eläimiä

Eläintyyppi, kuolinsyy ja hävitystapa	Toukokuu	Kesäkuu	Heinäkuu	Elokuu
SPor: Syntyi kuolleena - 1, 1, 1 0 - Hautaus	1	1	0	0

Aseta tyhjät kentät nolliksi

+ Lisää rivejä

Tallenna Peruuta

Eläintyyppi ja kuolinsyy sekä sikojen hävitystapa löytyvät alavetovalikoista.

Täytä jokaisesta kuukauden aikana kuolleita sikaryhmistä oma rivinsä. Harmaana olevat "kuukausikentät" aktivoituvat, kun on syötetty tiedot eläintyyppistä, kuolinsyystä ja hävitystavasta, tämän jälkeen syötetään kuolleiden sikojen määrä sen kuukauden kohdalle josta on kyse, muihin aktivoituneisiin tyhjiin kenttiin syötetään nollat. Mikäli ilmoitusjakso on vielä kesken, näkyy tämä kuukausi "harmaana" ja sen voi täyttää ilmoitusjakson päättyttyä.

Paina lopuksi *Tallenna*- Painiketta. Peruuta – painikkeella voit tyhjentää tallentamattoman tapahtuman tiedot. Tallennettua tapahtumaa voi muokata niin, että korjataan haluttu kohta ilmoituksesta ja painetaan Tallenna muutos – painiketta. Mikäli tapahtuma halutaan perua kokonaisuudessaan, paina Peruuta tapahtuma – painiketta.

Tallenna muutos Peruuta

Peruuta tapahtuma

3.5 Välitys

3.5.1 Välitysilmoitus

Valitse välitystapa.

Ilmoituksen tiedot

- Välitystapa**
- 1 - Välitys
 - 2 - Osto väliavarastoon
 - 3 - Myynti väliavarastosta
 - 4 - Välitys ulkomaille
 - 5 - Myynti väliavarastosta ulkomaille
 - 6 - Välitys eläintenpitäjien kuljetusvälineellä
 - 7 - Osto väliavarastoon eläintenpitäjän kulj.välineellä

Täytä myyjän tiedot ja välityspäivä.

Myyjän tiedot	Myyjän laji	<input type="text"/>	
	Tunnus	<input type="text"/>	Nimi: <input type="text"/>
	Poistopäivä	<input type="text"/>	klo <input type="text" value="01:59"/>

Jos myyjä on valtuuttanut välittäjän tekemään poistoilmoituksen puolestaan, laita rasti myyjän poistoilmoitus-kohtaan, niin poistoilmoituksen tiedot aukeavat.

Myyjän poistoilmoitus	<input checked="" type="checkbox"/> Vakuutan omaavani myyjän myöntämät valtuudet poistoilmoituksen tekemiseen.
	<i>Ruksin poistaminen myöhemmin peruuttaa myyjälle tehdyn ilmoituksen. Päivitykset välitysilmoitukseen kopioidaan myyjän ilmoitukseen.</i>
	Poistopitopaikka <input type="text"/>
	Poistotapa <input type="radio"/> Myynti teuraaksi
	<input type="radio"/> Myynti eloon

Jos ostaja on valtuuttanut välittäjän tekemään ostoilmoituksen puolestaan, laita rasti ostajan ostoilmoitus-kohtaan, niin ostoilmoituksen tiedot aukeavat.

Ostajan tiedot	Ostajan laji	<input type="text"/>	
	Tunnus	<input type="text"/>	Nimi: <input type="text"/>
	Tulopäivä	<input type="text"/>	klo <input type="text" value="04:59"/>
Ostajan ostoilmoitus	<input checked="" type="checkbox"/> Vakuutan omaavani ostajan myöntämät valtuudet ostoilmoituksen tekemiseen.		
	<i>Ruksin poistaminen myöhemmin peruuttaa ostajalle tehdyn ilmoituksen. Päivitykset välitysilmoitukseen kopioidaan ostajan ilmoitukseen.</i>		
	Tulopitopaikka	<input type="text"/>	

Täytä rekisterinumeron tyyppi, rekisterinumero sekä kuormakirjan numero. Ohjelma tarkistaa, löytyykö rekisterinumero rekisteröityneenä eläinkuljetusvälineeksi. Lisätieto- kenttään voi kirjoittaa lisätietoa tapahtumasta.

Kuljetusvälineen tiedot

Rekisterinron tyyppi

Rekisterinumero

Kuormakirjanumero

Lisätieto

Valitse valikosta välitettyjen sikojen eläinlaji sekä tyyppi, täytä ryhmän merkintätunnus (ks. sivu 11) ja lukumäärä niille varattuihin kenttiin.

Välitetyt siat

Eläinryhmät	Eläinlaji ja -tyyppi	Merkintätunnus	Tyyppi	Lukumäärä
	<input type="text"/>	<input type="text"/>	<input type="text" value="1 - Kotimainen"/>	<input type="text"/>
	<input type="text"/>	<input type="text"/>	<input type="text" value="1 - Kotimainen"/>	<input type="text"/>
	<input type="text"/>	<input type="text"/>	<input type="text" value="2 - Ulkomainen"/>	<input type="text"/>
	<input type="text"/>	<input type="text"/>	<input type="text" value="1 - Kotimainen"/>	<input type="text"/>
	<input type="text"/>	<input type="text"/>	<input type="text" value="1 - Kotimainen"/>	<input type="text"/>

Välityksessä kuolleet siat

Kuolleet Ei kuolleita eläimiä

Eläinryhmät	Eläinlaji -ja tyyppi	Merkintätunnus	Tyyppi	Lukumäärä	Hävitystapa
	<input type="text"/>	<input type="text"/>	<input type="text" value="1 - Kotimainen"/>	<input type="text"/>	<input type="text"/>
	<input type="text"/>	<input type="text"/>	<input type="text" value="1 - Kotimainen"/>	<input type="text"/>	<input type="text" value="0 - Hautaus"/>
	<input type="text"/>	<input type="text"/>	<input type="text" value="2 - Ulkomainen"/>	<input type="text"/>	<input type="text" value="1 - Poltto"/>
	<input type="text"/>	<input type="text"/>	<input type="text" value="1 - Kotimainen"/>	<input type="text"/>	<input type="text" value="3 - Käsittelylaitos"/>
	<input type="text"/>	<input type="text"/>	<input type="text" value="1 - Kotimainen"/>	<input type="text"/>	<input type="text" value="5 - Haaska"/>

Tallenna Peruuta

Jos välityksen aikana ei ole kuollut eläimiä valitaan kohta *Ei kuolleita eläimiä*.

Kuolleet eläimet ilmoitetaan eläintyypeittäin. Kuolinsyy sekä sikojen hävitystapa löytyvät alavetovalikoista. *Tallenna*-painikkeesta. *Peruuta*-painikkeella palataan tyhjälle ilmoitukselle tallentamatta ilmoitusta (peruuta – painikkeen toiminta on selostettu sivulla 12). Kirjoitetut tiedot hävitetään.

3.5.2 Osto välivarastoon

Osto välivarastoon tarkoittaa että välittäjä ostaa siat johonkin pitopaikkaan, jossa siat ovat useamman vuorokauden, kunnes ne siirretään eteenpäin.

Valitse välitystavaksi osto välivarastoon.

Ilmoituksen tiedot

- Välitystapa**
- 1 - Välitys
 - 2 - Osto välivarastoon
 - 3 - Myynti välivarastosta
 - 4 - Välitys ulkomaille
 - 5 - Myynti välivarastosta ulkomaille
 - 6 - Välitys eläintenpitäjien kuljetusvälineellä
 - 7 - Osto välivarastoon eläintenpitäjän kulj.välineellä

Täytä myyjän tiedot ja poistopäivä.

Myyjän tiedot	Myyjän laji	<input type="text"/>	
	Tunnus	<input type="text"/>	Nimi: <input type="text"/>
	Poistopäivä	<input type="text"/>	klo <input type="text" value="01:59"/>

Jos myyjä on valtuuttanut välittäjän tekemään poistoilmoituksen puolestaan, laita rasti myyjän poistoilmoitus-kohtaan, niin poistoilmoituksen tiedot aukeavat. Valitse alavetovalikosta poistopitopakka sekä poistotapa.

Myyjän poistoilmoitus	<input checked="" type="checkbox"/> Vakuutan omaavani myyjän myöntämät valtuudet poistoilmoituksen tekemiseen.
	<i>Ruksin poistaminen myöhemmin peruuttaa myyjälle tehdyn ilmoituksen. Päivitykset välitysilmoitukseen kopioidaan myyjän ilmoitukseen.</i>
Poistopitopaikka	<input type="text"/>
Poistotapa	<input type="radio"/> Myynti teuraaksi <input type="radio"/> Myynti eloon

Välivarasto Pitopaikkatunnus

Kuljetusvälineen tiedot Rekisterinron tyyppi **1 - Kotimainen**

Rekisterinumero

Kuormakirjanumero

Lisätieto

Valitse valikosta välitettyjen sikojen eläinlaji sekä -tyyppi, täytä ryhmän merkintätunnus (ks. sivu 11) ja lukumäärä niille varattuihin kenttiin.

Välitetyt siat

Eläinryhmät	Eläinlaji ja -tyyppi	Merkintätunnus	Tyyppi	Lukumäärä
	50 - Sika		1 - Kotimainen	
	1 - Sika,Porsas		1 - Kotimainen	
	2 - Sika,Lihasika		2 - Ulkomainen	
	3 - Sika,Nuori siitossika		1 - Kotimainen	
	4 - Sika,Emakko		1 - Kotimainen	
	5 - Sika,Karju		1 - Kotimainen	
	51 - Mini- / Mikrosika			
	6 - Mini- / Mikrosika,Minisika			
	7 - Mini- / Mikrosika,Mikrosika			
	52 - Villisika			
	1 - Villisika,Porsas			
	2 - Villisika,Lihasika			
	3 - Villisika,Nuori siitossika			
	4 - Villisika,Emakko			
	5 - Villisika,Karju			

Välityksessä kuolleet siat

Kuolleet Ei kuolleita eläimiä

Eläinryhmät	Eläinlaji -ja tyyppi	Merkintätunnus	Tyyppi	Lukumäärä	Hävitystapa
	50 - Sika		1 - Kotimainen		
	1 - Sika,Porsas		1 - Kotimainen		0 - Hautaus
	2 - Sika,Lihasika		2 - Ulkomainen		1 - Poltto
	3 - Sika,Nuori siitossika		1 - Kotimainen		3 - Käsitellylaitos
	4 - Sika,Emakko		1 - Kotimainen		5 - Haaska
	5 - Sika,Karju		1 - Kotimainen		
	51 - Mini- / Mikrosika				
	6 - Mini- / Mikrosika,Minisika				
	7 - Mini- / Mikrosika,Mikrosika				
	52 - Villisika				
	1 - Villisika,Porsas				
	2 - Villisika,Lihasika				
	3 - Villisika,Nuori siitossika				
	4 - Villisika,Emakko				
	5 - Villisika,Karju				

Tallenna Peruuta

Jos välityksen aikana ei ole kuollut eläimiä valitaan kohta *Ei kuolleita eläimiä*.

Kuolleet eläimet ilmoitetaan eläintyypeittäin. Kuolinsyy sekä sikojen hävitystapa löytyvät alavetovalikoista.

Tallenna-painikkeesta. Peruuta-painikkeella palataan tyhjälle ilmoitukselle tallentamatta ilmoitusta (peruuta – painikkeen toiminta on selostettu sivulla 12). Kirjoitetut tiedot hävitetään.

3.5.3 Myynti välivarastosta



Myynti välivarasta tarkoittaa että välittäjä myy siat välivarastosta seuraavalle omistajalle myynti välivarastosta -ilmoituksella.

Ilmoituksen tiedot

Välitystapa	<input type="radio"/> 1 - Välitys
	<input type="radio"/> 2 - Osto välivarastoon
	<input checked="" type="radio"/> 3 - Myynti välivarastosta
	<input type="radio"/> 4 - Välitys ulkomaille
	<input type="radio"/> 5 - Myynti välivarastosta ulkomaille
	<input type="radio"/> 6 - Välitys eläintenpitäjien kuljetusvälineellä
	<input type="radio"/> 7 - Osto välivarastoon eläintenpitäjän kulj.välineellä

Valitse ensin välitystavaksi myynti välivarastosta ja valitse valikosta välivaraston pitopaikkatunnus tai täytä välivaraston pitopaikkatunnus jos sitä ei ole listalla.

Täytä ostajan tiedot. Jos ostaja on valtuuttanut välittäjän tekemään ostoilmoituksen puolestaan, laita rasti ostajan ostoilmoitus-kohtaan, niin ostoilmoituksen tiedot aukeavat. Valitse alavetovalikosta tulopitopaikka.

Ostajan tiedot	Ostajan laji	<input type="text"/>	
	Tunnus	<input type="text"/>	 Nimi: <input type="text"/>
	Tulopäivä	<input type="text"/>	 klo <input type="text" value="04:59"/>
Ostajan ostoilmoitus	<input checked="" type="checkbox"/>	Vakuutan omaavani ostajan myöntämät valtuudet ostoilmoituksen tekemiseen.	
		<i>Ruksin poistaminen myöhemmin peruuttaa ostajalle tehdyn ilmoituksen. Päivitykset välitysilmoitukseen kopioidaan ostajan ilmoitukseen.</i>	
	Tulopitopaikka	<input type="text"/>	

Täytä rekisterinumeron tyyppi, rekisterinumero sekä kuormakirjan numero. Ohjelma tarkistaa, löytyykö rekisterinumero rekisteröityneenä eläinkuljetusvälineeksi. Lisätieto- kenttään voi kirjoittaa lisätietoja tapahtumasta. Lisätietoja voi kirjoittaa tarvittaessa.

Kuljetusvälineen tiedot

Rekisterinron tyyppi 1 - Kotimainen

Rekisterinumero

Kuormakirjanumero

Lisätieto

Välitetyt siat

Eläinryhmät	Eläinlaji ja -tyyppi	Merkintätunnus	Tyyppi	Lukumäärä
	<input type="text"/>	<input type="text"/>	1 - Kotimainen	<input type="text"/>
	<input type="text"/>	<input type="text"/>	1 - Kotimainen	<input type="text"/>
	<input type="text"/>	<input type="text"/>	2 - Ulkomainen	<input type="text"/>
	<input type="text"/>	<input type="text"/>	1 - Kotimainen	<input type="text"/>
	<input type="text"/>	<input type="text"/>	1 - Kotimainen	<input type="text"/>

Valitse valikosta välitettyjen sikojen eläinlaji sekä tyyppi, täytä ryhmän merkintätunnus (ks. sivu 11) ja lukumäärä niille varattuihin kenttiin.

Välityksessä kuolleet siat

Kuolleet Ei kuolleita eläimiä

eläinryhmät

Eläinlaji -ja tyyppi	Merkintätunnus	Tyyppi	Lukumäärä	Hävitystapa
<input type="text"/>	<input type="text"/>	1 - Kotimainen	<input type="text"/>	<input type="text"/>
<input type="text"/>	<input type="text"/>	1 - Kotimainen	<input type="text"/>	<input type="text"/>
<input type="text"/>	<input type="text"/>	2 - Ulkomainen	<input type="text"/>	<input type="text"/>
<input type="text"/>	<input type="text"/>	1 - Kotimainen	<input type="text"/>	<input type="text"/>
<input type="text"/>	<input type="text"/>	1 - Kotimainen	<input type="text"/>	<input type="text"/>

Tallenna Peruuta

Jos välityksen aikana ei ole kuollut eläimiä valitaan kohta *Ei kuolleita eläimiä*.

Kuolleet eläimet ilmoitetaan eläintyypeittäin. Kuolinsyy sekä sikojen hävitystapa löytyvät alavetovalikoista.

Tallenna-painikkeesta. Peruuta-painikkeella palataan tyhjälle ilmoitukselle tallentamatta ilmoitusta (peruuta – painikkeen toiminta on selostettu sivulla 12). Kirjoitetut tiedot hävitetään.



3.5.4 Välitys ulkomaille

Valitse ensin välitystavaksi myynti ulkomaille.

Ilmoituksen tiedot

Välitystapa	<input type="radio"/> 1 - Välitys
	<input type="radio"/> 2 - Osto välivarastoon
	<input type="radio"/> 3 - Myynti välivarastosta
	<input checked="" type="radio"/> 4 - Välitys ulkomaille
	<input type="radio"/> 5 - Myynti välivarastosta ulkomaille
	<input type="radio"/> 6 - Välitys eläintenpitäjien kuljetusvälineellä
	<input type="radio"/> 7 - Osto välivarastoon eläintenpitäjän kulj.välineellä

Täytä myyjän tiedot. Jos myyjä on valtuuttanut välittäjän tekemään poistoilmoituksen puolestaan, laita rasti myyjän poistoilmoitus-kohtaan, niin poistoilmoituksen tiedot aukeavat. Valitse alasvetovalikosta poistopitopakka sekä poistotapa.

Myyjän tiedot	Myyjän laji	<input type="text"/>	
	Tunnus	<input type="text"/>	 Nimi: <input type="text"/>
	Poistopäivä	<input type="text"/>	 klo <input type="text" value="01:59"/>
Myyjän poistoilmoitus	<input checked="" type="checkbox"/>	Vakuutan omaavani myyjän myöntämät valtuudet poistoilmoituksen tekemiseen.	
		<i>Ruusin poistaminen myöhemmin peruuttaa myyjälle tehdyn ilmoituksen. Päivitykset välitysilmoitukseen kopioidaan myyjän ilmoitukseen.</i>	
	Poistopitopaikka	<input type="text"/>	

Valitse valikosta vientimaa. Täytä rekisterinumeron tyyppi, rekisterinumero sekä kuormakirjan numero. Ohjelma tarkistaa, löytyykö rekisterinumero rekisteröityneenä eläinkuljetusvälineeksi. Mikäli ei ole, tulee ottaa yhteyttä Aluehallintovirastoon kuljetusvälineen rekisteröimiseksi. Lisätieto-kenttään voi kirjoittaa lisätietoa tapahtumasta tarvittaessa.

Vientimaa Maatunnus

Kuljetusvälineen tiedot Rekisterinron tyyppi **1 - Kotimainen**

Rekisterinumero

Kuormakirjanumero

Lisätieto

Valitse valikosta välitettyjen sikojen eläinlaji sekä tyyppi, täytä ryhmän merkintätunnus (ks. sivu 11) ja lukumäärä niille varattuihin kenttiin.

Välitetyt siat

Eläinryhmät	Eläinlaji ja -tyyppi	Merkintätunnus	Tyyppi	Lukumäärä
	<input type="text"/>	<input type="text"/>	1 - Kotimainen	<input type="text"/>
	<input type="text"/>	<input type="text"/>	1 - Kotimainen	<input type="text"/>
	<input type="text"/>	<input type="text"/>	2 - Ulkomainen	<input type="text"/>
	<input type="text"/>	<input type="text"/>	1 - Kotimainen	<input type="text"/>
	<input type="text"/>	<input type="text"/>	1 - Kotimainen	<input type="text"/>

50 - Sika

- 1 - Sika, Porsas
- 2 - Sika, Lihasila
- 3 - Sika, Nuori siitossika
- 4 - Sika, Emakko
- 5 - Sika, Karju

51 - Mini- / Mikrosika

- 6 - Mini- / Mikrosika, Minisika
- 7 - Mini- / Mikrosika, Mikrosika

52 - Villisika

- 1 - Villisika, Porsas
- 2 - Villisika, Lihasila
- 3 - Villisika, Nuori siitossika
- 4 - Villisika, Emakko
- 5 - Villisika, Karju

Välityksessä kuolleet siat

Kuolleet Ei kuolleita eläimiä

Eläinryhmät	Eläinlaji -ja tyyppi	Merkintätunnus	Tyyppi	Lukumäärä	Hävitystapa
	<input type="text"/>	<input type="text"/>	1 - Kotimainen	<input type="text"/>	<input type="text"/>
	<input type="text"/>	<input type="text"/>	1 - Kotimainen	<input type="text"/>	<input type="text"/>
	<input type="text"/>	<input type="text"/>	2 - Ulkomainen	<input type="text"/>	<input type="text"/>
	<input type="text"/>	<input type="text"/>	1 - Kotimainen	<input type="text"/>	<input type="text"/>
	<input type="text"/>	<input type="text"/>	1 - Kotimainen	<input type="text"/>	<input type="text"/>

50 - Sika

- 1 - Sika, Porsas
- 2 - Sika, Lihasila
- 3 - Sika, Nuori siitossika
- 4 - Sika, Emakko
- 5 - Sika, Karju

51 - Mini- / Mikrosika

- 6 - Mini- / Mikrosika, Minisika
- 7 - Mini- / Mikrosika, Mikrosika

52 - Villisika

- 1 - Villisika, Porsas
- 2 - Villisika, Lihasila
- 3 - Villisika, Nuori siitossika
- 4 - Villisika, Emakko
- 5 - Villisika, Karju

Tallenna Peruuta

Jos välityksen aikana ei ole kuollut eläimiä valitaan kohta *Ei kuolleita eläimiä*. Kuolleet eläimet ilmoitetaan eläintyypeittäin. Kuolinsyy sekä sikojen hävitystapa löytyvät alasetovalikoista.

Tallenna-painikkeesta. Peruuta-painikkeella palataan tyhjälle ilmoitukselle tallentamatta ilmoitusta (peruuta – painikkeen toiminta on selostettu sivulla 12). Kirjoitetut tiedot hävitetään.

3.5.5 Myynti välivarastosta ulkomaille

Valitse välitystavaksi Myynti välivarastosta ulkomaille.

Ilmoituksen tiedot

Välitystapa	<input type="radio"/> 1 - Välitys
	<input type="radio"/> 2 - Osto välivarastoon
	<input type="radio"/> 3 - Myynti välivarastosta
	<input type="radio"/> 4 - Välitys ulkomaille
	<input checked="" type="radio"/> 5 - Myynti välivarastosta ulkomaille
	<input type="radio"/> 6 - Välitys eläintenpitäjien kuljetusvälineellä

Valitse valikosta pitopaikkatunnus tai syötä tunnus käsin. Hae kalenterista Poistopäivä ja täytä tarvittaessa kellonaika.

Välivarasto	Pitopaikkatunnus	<input type="text"/>
	Poistopäivä	<input type="text"/>  klo <input type="text"/>

Valitse valikosta vientimaa. Täytä rekisterinumeron tyyppi, rekisterinumero sekä kuormakirjan numero. Ohjelma tarkistaa, löytyykö rekisterinumero rekisteröityneenä eläinkuljetusvälineeksi. Lisätietokenttään voi kirjoittaa lisätietoa tapahtumasta tarvittaessa.

Vientimaa	Maatunnus	<input type="text"/>
Kuljetusvälineen tiedot	Rekisterinron tyyppi	<input type="text" value="1 - Kotimainen"/>
	Rekisterinumero	<input type="text"/>
	Kuormakirjanumero	<input type="text"/>
Lisätieto	<input type="text"/>	

Valitse valikosta välitettyjen sikojen eläinlaji sekä tyyppi, täytä ryhmän merkintätunnus (ks. sivu 11) ja lukumäärä niille varattuihin kenttiin.

Välitetyt siat

Eläinryhmät	Eläinlaji ja -tyyppi	Merkintätunnus	Tyyppi	Lukumäärä
			1 - Kotimainen	
			1 - Kotimainen	
			2 - Ulkomainen	
			1 - Kotimainen	
			1 - Kotimainen	

Välityksessä kuolleet siat

Kuolleet Ei kuolleita eläimiä eläinryhmät

Eläinlaji -ja tyyppi	Merkintätunnus	Tyyppi	Lukumäärä	Hävitystapa
		1 - Kotimainen		
		1 - Kotimainen		0 - Hautaus
		2 - Ulkomainen		1 - Poltto
		1 - Kotimainen		3 - Käsittelylaitos
		1 - Kotimainen		5 - Haaska

Tallenna Peruuta

Jos välityksen aikana ei ole kuollut eläimiä valitaan kohta *Ei kuolleita eläimiä*.

Kuolleet eläimet ilmoitetaan eläintyypeittäin. Kuolinsyy sekä sikojen hävitystapa löytyvät alavetovai-koista.

Tallenna-painikkeesta. *Peruuta*-painikkeella palataan tyhjälle ilmoitukselle tallentamatta ilmoitusta (peruuta – painikkeen toiminta on selostettu sivulla 12). Kirjoitetut tiedot hävitetään.

3.5.6 Välitys eläintenpitäjien kuljetusvälineellä

Välitys eläintenpitäjien kuljetusvälineellä tarkoittaa, että eläintenpitäjä itse hoitaa eläinten kuljetuksen, mutta teurastamo tekee poisto- tai ostoilmoituksen eläintenpitäjän puolesta.

Ilmoituksen tiedot

- Välitystapa**
- 1 - Välitys
 - 2 - Osto väliavarastoon
 - 3 - Myynti väliavarastosta
 - 4 - Välitys ulkomaille
 - 5 - Myynti väliavarastosta ulkomaille
 - 6 - Välitys eläintenpitäjien kuljetusvälineellä
 - 7 - Osto väliavarastoon eläintenpitäjän kulj.välineellä

Valitse välitystavaksi välitys eläintenpitäjän kuljetusvälineellä.

Myyjän tiedot	Myyjän laji	<input type="text"/>	
	Tunnus	<input type="text"/>	Nimi: <input type="text"/>
	Poistopäivä	<input type="text"/>	klo <input type="text" value="01:59"/>

Täytä myyjän tiedot.

Myyjän poistoilmoitus	<input checked="" type="checkbox"/> Vakuutan omaavani myyjän myöntämät valtuudet poistoilmoituksen tekemiseen.
	<i>Ruksin poistaminen myöhemmin peruuttaa myyjälle tehdyn ilmoituksen. Päivitykset välitysilmoitukseen kopioidaan myyjän ilmoitukseen.</i>
Poistopitopaikka	<input type="text"/>
Poistotapa	<input type="radio"/> Myynti teuraaksi <input type="radio"/> Myynti eloon

Jos myyjä on valtuuttanut välittäjän tekemään poistoilmoituksen puolestaan, laita rasti myyjän poistoilmoitus kohtaan, niin poistoilmoituksen tiedot aukeavat.

Ostajan tiedot	Ostajan laji	<input type="text"/>	
	Tunnus	<input type="text"/>	Nimi: <input type="text"/>
	Tulopäivä	<input type="text"/>	klo <input type="text" value="04:59"/>
Ostajan ostoilmoitus	<input checked="" type="checkbox"/> Vakuutan omaavani ostajan myöntämät valtuudet ostoilmoituksen tekemiseen.		
	<i>Ruksin poistaminen myöhemmin peruuttaa ostajalle tehdyn ilmoituksen. Päivitykset välitysilmoitukseen kopioidaan ostajan ilmoitukseen.</i>		
Tulopitopaikka	<input type="text"/>		

Jos ostaja on valtuuttanut välittäjän tekemään poistoilmoituksen puolestaan, laita rasti ostajan ostoilmoitus kohtaan, niin että ostoilmoituksen tiedot aukeavat.

Lisätietokenttään voi kirjata lisätietoja tapahtumasta.

Lisätieto	<input type="text"/>
------------------	----------------------

Välitetyt siat

Eläinryhmät	Eläinlaji ja -tyyppi	Merkintätunnus	Tyyppi	Lukumäärä
	<input type="text"/>	<input type="text"/>	1 - Kotimainen	<input type="text"/>
	<input type="text"/>	<input type="text"/>	1 - Kotimainen	<input type="text"/>
	<input type="text"/>	<input type="text"/>	2 - Ulkomainen	<input type="text"/>
	<input type="text"/>	<input type="text"/>	1 - Kotimainen	<input type="text"/>
	<input type="text"/>	<input type="text"/>	1 - Kotimainen	<input type="text"/>

Valitse valikosta välitettyjen sikojen eläinlaji sekä tyyppi, täytä ryhmän merkintätunnus (ks. sivu 11) ja lukumäärä niille varattuihin kenttiin.

Välityksessä kuolleet siat

Ei kuolleita eläimiä

Eläinlaji -ja tyyppi	Merkintätunnus	Tyyppi	Lukumäärä	Hävitystapa
<input type="text"/>	<input type="text"/>	1 - Kotimainen	<input type="text"/>	<input type="text"/>
<input type="text"/>	<input type="text"/>	1 - Kotimainen	<input type="text"/>	<input type="text"/>
<input type="text"/>	<input type="text"/>	2 - Ulkomainen	<input type="text"/>	<input type="text"/>
<input type="text"/>	<input type="text"/>	1 - Kotimainen	<input type="text"/>	<input type="text"/>
<input type="text"/>	<input type="text"/>	1 - Kotimainen	<input type="text"/>	<input type="text"/>

Tallenna Peruuta

Valittavissa on ruksi ei kuolleita eläimiä, jos välityksen aikana ei ole kuollut lainkaan sikoja. Eläintyyppi ja kuolinsyy sekä sikojen hävitystapa löytyvät alavetovalikosta.

Tapahtuma tallennetaan Tallenna –painikkeesta. Peruuta –painikkeella voit tyhjentää tallentamattoman tapahtuman tiedot (peruuta – painikkeen toiminta on selostettu sivulla 12). Näistä vaihtoehdoista täytyy valita toinen vaihtoehto.

3.5.7 Osto välivarastoon eläintenpitäjän kulj. välineellä

Ilmoituksen tiedot

- Välitystapa**
- 1 - Välitys
 - 2 - Osto välivarastoon
 - 3 - Myynti välivarastosta
 - 4 - Välitys ulkomaille
 - 5 - Myynti välivarastosta ulkomaille
 - 6 - Välitys eläintenpitäjien kuljetusvälineellä
 - 7 - Osto välivarastoon eläintenpitäjän kulj. välineellä

Tätä välitystapaa käytetään kun ilmoitetaan ostosta välivarastoon silloin kun eläintenpitäjä on tuonut eläimet välivarastoon omalla kuljetusvälineellään.

Valitse välitystavaksi

Myyjän tiedot	Myyjän laji	<input type="text"/>	
	Tunnus	<input type="text"/>	Nimi: <input type="text"/>
	Poistopäivä	<input type="text"/>	klo <input type="text" value="01:59"/>

Täytä myyjän tiedot.

Myyjän poistoilmoitus	<input checked="" type="checkbox"/> Vakuutan omaavani myyjän myöntämät valtuudet poistoilmoituksen tekemiseen.
	<i>Ruksin poistaminen myöhemmin peruuttaa myyjälle tehdyn ilmoituksen. Päivitykset välitysilmoitukseen kopioidaan myyjän ilmoitukseen.</i>
Poistopitopaikka	<input type="text"/>
Poistotapa	<input type="radio"/> Myynti teuraaksi <input type="radio"/> Myynti eloon

Jos myyjä on valtuuttanut välittäjän tekemään poistoilmoituksen puolestaan, laita rasti myyjän poistoilmoitus kohtaan, niin poistoilmoituksen tiedot aukeavat.

Ostajan tiedot	Ostajan laji	<input type="text"/>	
	Tunnus	<input type="text"/>	Nimi: <input type="text"/>
	Tulopäivä	<input type="text"/>	klo <input type="text" value="04:59"/>
Ostajan ostoilmoitus	<input checked="" type="checkbox"/> Vakuutan omaavani ostajan myöntämät valtuudet ostoilmoituksen tekemiseen.		
	<i>Ruksin poistaminen myöhemmin peruuttaa ostajalle tehdyn ilmoituksen. Päivitykset välitysilmoitukseen kopioidaan ostajan ilmoitukseen.</i>		
Tulopitopaikka	<input type="text"/>		

Jos ostaja on valtuuttanut välittäjän tekemään poistoilmoituksen puolestaan, laita rasti ostajan ostoilmoitus kohtaan, niin että ostoilmoituksen tiedot aukeavat.

Lisätietokenttään voi kirjata lisätietoja tapahtumasta.

Lisätieto

Välitetyt siat

Eläinryhmät	Eläinlaji ja -tyyppi	Merkintätunnus	Tyyppi	Lukumäärä
	<input type="text"/>	<input type="text"/>	1 - Kotimainen	<input type="text"/>
	<input type="text"/>	<input type="text"/>	1 - Kotimainen	<input type="text"/>
	<input type="text"/>	<input type="text"/>	2 - Ulkomainen	<input type="text"/>
	<input type="text"/>	<input type="text"/>	1 - Kotimainen	<input type="text"/>
	<input type="text"/>	<input type="text"/>	1 - Kotimainen	<input type="text"/>

Valitse valikosta välitettyjen sikojen eläinlaji sekä tyyppi, täytä ryhmän merkintätunnus (ks. sivu 11) ja lukumäärä niille varattuihin kenttiin.

Välityksessä kuolleet siat

Kuolleet Ei kuolleita eläimiä

Eläinryhmät	Eläinlaji -ja tyyppi	Merkintätunnus	Tyyppi	Lukumäärä	Hävitystapa
	<input type="text"/>	<input type="text"/>	1 - Kotimainen	<input type="text"/>	<input type="text"/>
	<input type="text"/>	<input type="text"/>	1 - Kotimainen	<input type="text"/>	<input type="text"/>
	<input type="text"/>	<input type="text"/>	2 - Ulkomainen	<input type="text"/>	<input type="text"/>
	<input type="text"/>	<input type="text"/>	1 - Kotimainen	<input type="text"/>	<input type="text"/>
	<input type="text"/>	<input type="text"/>	1 - Kotimainen	<input type="text"/>	<input type="text"/>

Tallenna Peruuta

Valittavissa on ruksi ei kuolleita eläimiä, jos välityksen aikana ei ole kuollut lainkaan sikoja. Eläintyyppi ja kuolinsyy sekä sikojen hävitystapa löytyvät alavetovalikosta.

Tapahtuma tallennetaan Tallenna –painikkeesta. Peruuta –painikkeella voit tyhjentää tallentamattoman tapahtuman tiedot (peruuta – painikkeen toiminta on selostettu sivulla 12). Näistä vaihtoehdoista täytyy valita toinen vaihtoehto.

3.6 Osto teurastamoon

Täytä kentät ilmoittajan ilmoituksen mukaisesti. Teurastamon tietoihin tallennetaan laitostunnus. Ohjelma tuo laitoksen pitopaikkatunnuksen automaattisesti sille varattuun kenttään nuolta painamalla. Laitostunnus kirjoitetaan ilman väliviivaa esim. 260-1 kirjoitetaan muodossa 260001.

Täytä rekisterinumeron tyyppi, rekisterinumero sekä kuormakirjan numero. Ohjelma tarkistaa, löytyykö rekisterinumero rekisteröityneenä eläinkuljetusvälineeksi.

Ilmoituksen tiedot

Teurastamon tiedot	Tunnus	<input type="text" value="849-001"/>	Nimi:	<input type="text" value="Polson lammas oy"/>
	Pitopaikka	<input type="text" value="FI000008657349"/>		
	Tulopäivä	<input type="text" value="25.03.2011"/>	klo	<input type="text" value="22:00"/>
Myyjän tiedot	Myyjän laji	<input type="text" value="1 - Maatila"/>		
	Myyjän tunnus	<input type="text" value="442102354"/>	Nimi:	<input type="text" value="MUUMI PAPPA"/>
Saapumistapa	Saapumistapa	<input checked="" type="radio"/> 01 - Oma välittäjä hakenut <input type="radio"/> 02 - Eläintenpitäjä tuonut <input type="radio"/> 03 - Eläinvälittäjä tuonut		
Kuljetusvälineen tiedot	Rekisterinron tyyppi	<input type="text" value="1 - Kotimainen"/>		
	Rekisterinumero	<input type="text" value="ABC-123"/>		
	Kuormakirjanumero	<input type="text" value="12153456"/>		

Ilmoituksella voi tehdä samalla myyjän poistoilmoituksen jos myyjä on antanut valtuudet.

Myyjän poistoilmoitus	<input checked="" type="checkbox"/> Vakuutan omaavani myyjän myöntämät valtuudet poistoilmoituksen tekemiseen. <i>Ruksin poistaminen myöhemmin peruuttaa myyjälle tehdyn ilmoituksen. Päivitykset ostoilmoituksen kopioidaan myyjän ilmoitukseen.</i>		
Poistopäivä	<input type="text" value="25.03.2011"/>	klo	<input type="text" value="18.30"/>
Poistopitopaikka	<input type="text" value="FI000008560147 svinhus"/>		
Lisätieto	<input type="text"/>		
Viranomais-kommentti	<input type="text"/>		

Valitse valikosta teurastettujen sikojen eläinlaji sekä- tyyppi, täytä ryhmän merkintätunnus ja lukumäärä niille varattuihin kenttiin ja tallenna tapahtuma *Tallenna*-painikkeesta. Peruuta-painikkeella palataan tyhjälle ilmoitukselle tallentamatta ilmoitusta (peruuta – painikkeen toiminta on selostettu sivulla 12). Kirjoitetut tiedot hävitetään.

Ostetut siat

Eläinryhmät	Eläinlaji ja -tyyppi	Merkintätunnus	Tyyppi	Lukumäärä
			1 - Kotimainen	
			1 - Kotimainen	
			2 - Ulkomainen	
			1 - Kotimainen	
			1 - Kotimainen	

50 - Sika
 1 - Sika,Porsas
 2 - Sika,Lihasika
 3 - Sika,Nuori siitossika
 4 - Sika,Emakko
 5 - Sika,Karju
51 - Mini- / Mikrosika
 6 - Mini- / Mikrosika,Minisika
 7 - Mini- / Mikrosika,Mikrosika
52 - Villisika
 1 - Villisika,Porsas
 2 - Villisika,Lihasika
 3 - Villisika,Nuori siitossika
 4 - Villisika,Emakko
 5 - Villisika,Karju

Kuolleet siat

Kuolleet Ei kuolleita eläimiä

Eläinryhmät	Eläinlaji -ja tyyppi	Merkintätunnus	Tyyppi	Lukumäärä	Hävitystapa
			1 - Kotimainen		
			1 - Kotimainen		
			2 - Ulkomainen		
			1 - Kotimainen		
			1 - Kotimainen		

50 - Sika
 1 - Sika,Porsas
 2 - Sika,Lihasika
 3 - Sika,Nuori siitossika
 4 - Sika,Emakko
 5 - Sika,Karju
51 - Mini- / Mikrosika
 6 - Mini- / Mikrosika,Minisika
 7 - Mini- / Mikrosika,Mikrosika
52 - Villisika
 1 - Villisika,Porsas
 2 - Villisika,Lihasika
 3 - Villisika,Nuori siitossika
 4 - Villisika,Emakko
 5 - Villisika,Karju

0 - Hautaus
 1 - Poltto
 3 - Käsittelylaitos
 5 - Haaska

Tallenna Peruuta



Jos välityksen aikana ei ole kuollut eläimiä valitaan kohta *Ei kuolleita eläimiä*.

Kuolleet eläimet ilmoitetaan eläintyypeittäin. Kuolinsyy sekä sikojen hävitystapa löytyvät alavetovalikoista.

3.7 Tuonti-ilmoitus

Täytetään tuonnin tiedot, tuontimaa, tarvittaessa lisätietoa ja viranomaiskommentteja.

Ilmoituksen tiedot

Tuonnin tiedot	Tuontipäivä	<input type="text"/>	 klo	<input type="text" value="22:00"/>
	Tulopitopaikka	<input type="text"/>		
Myyjän tiedot	Tuontimaa	<input type="text"/>		
Lisätieto 	<input type="text"/>			
Viranomais-kommentti	<input type="text"/>			

Seuraavaksi syötetään ostettujen eläinryhmien tiedot. Valintalistalta valitaan eläinlaji ja tyyppi, täytetään sikaryhmän merkintätunnus (ks. sivu 11) ja lukumäärätieto ja lopuksi tallennetaan ilmoitus painamalla *Tallenna*-painiketta. *Peruuta*-painikkeella palataan tyhjälle ilmoitukselle tallentamatta ilmoitusta (peruuta – painikkeen toiminta on selostettu sivulla 12). Kirjoitetut tiedot hävitetään.

Ostetut siat

Eläinryhmät	Eläinlaji ja -tyyppi	Merkintätunnus	Tyyppi	Lukumäärä
	<input type="text"/>	<input type="text"/>	1 - Kotimainen <input type="text"/>	<input type="text"/>
	<input type="text"/>	<input type="text"/>	1 - Kotimainen	<input type="text"/>
	<input type="text"/>	<input type="text"/>	2 - Ulkomainen	<input type="text"/>
	<input type="text"/>	<input type="text"/>	1 - Kotimainen <input type="text"/>	<input type="text"/>
	<input type="text"/>	<input type="text"/>	1 - Kotimainen <input type="text"/>	<input type="text"/>
50 - Sika				
	1 - Sika,Porsas			
	2 - Sika,Lihasika			
	3 - Sika,Nuori siitossika			
	4 - Sika,Emakko			
	5 - Sika,Karju			
51 - Mini- / Mikrosika				
	6 - Mini- / Mikrosika,Minisika			
	7 - Mini- / Mikrosika,Mikrosika			
52 - Villisika				
	1 - Villisika,Porsas			
	2 - Villisika,Lihasika			
	3 - Villisika,Nuori siitossika			
	4 - Villisika,Emakko			
	5 - Villisika,Karju			

4 TAPAHTUMAT

4.1 Tapahtumien haku

Tapahtumien hakunäytöllä voidaan hakea ilmoitettuja tapahtumia erilaisin hakuehdoin. Hakuehtoja voi olla useampiakin. Löydetyt tapahtumat listautuvat sivun alalaitaan.

Ilmoitustapa	Ilmoittajalaji	Ilmoittaja	Saapumispäivä	Allekirjoituspäivä	Nippunumero
<input type="text"/>	<input type="text"/>	<input type="text"/>	<input type="text"/>	<input type="text"/>	<input type="text"/>
Eläintenpitäjä :	1 - Maatila	Tunnus	442102354	Nimi	MUUMI PAPP

Tapahtumien haku

Hakuehdot

Tapahtuman päivä	<input type="text"/> - <input type="text"/>	Tapahtuman status	<input type="text"/>
Tapahtuman laji	<input type="text"/>	Tapahtuman tunnus	<input type="text"/>
Toimijan ja eläintenpitopaikan rajaus		Eläintenpitopaikka	<input type="text"/>
Toimijan laji	<input type="text"/>	Eläinlaji ja -tyyppi	<input type="text"/>
Toimijan tunnus	<input type="text"/>		
Toimijan nimi:	<input type="text"/>		
Toimijan ja eläintenpitopaikan rajaus			
Tyyppi	<input type="text"/>		
Merkintätunnus	<input type="text"/>		
		Hae	Tyhjennä

Tapahtumat

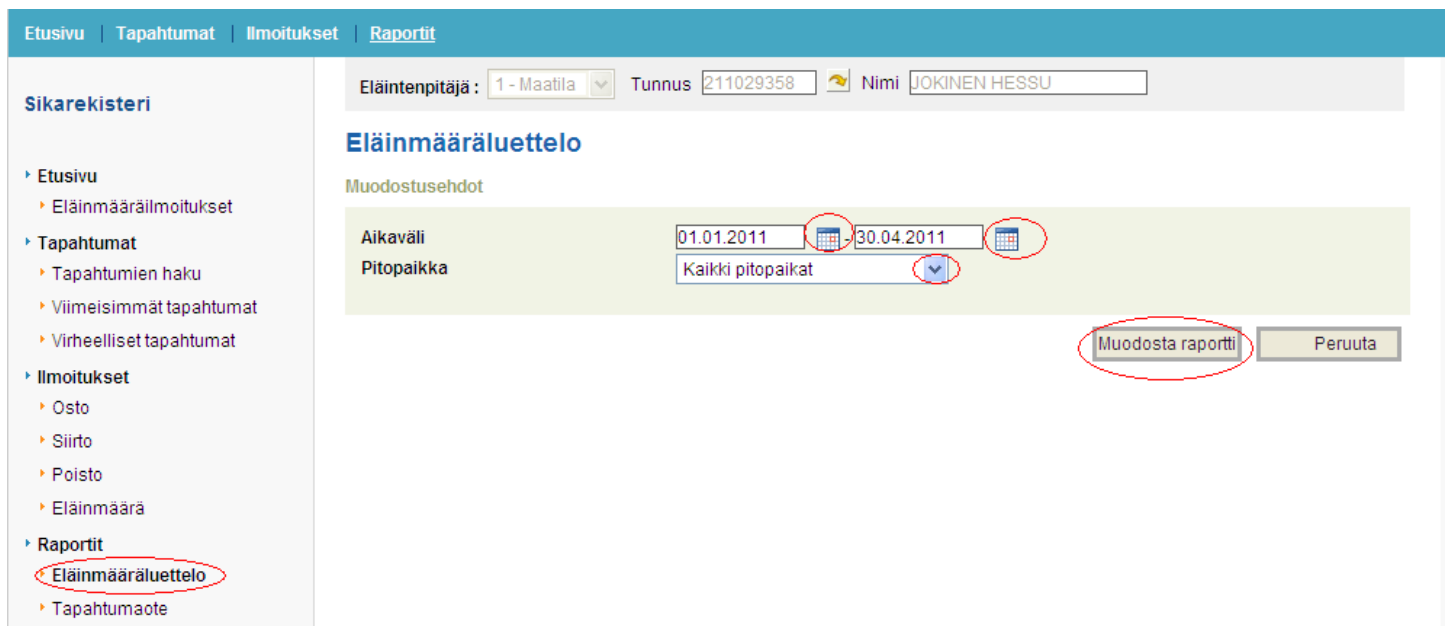
Tapahtuman	Eläintenpitäjän	Ilmoituksen
Päivämäärä	Tunnus	Pitopaikka
Laji	Tila	Saapumispäivä
Valt.	Tunnus	Virheitä
		Per. syv

Ei hakutuloksia.

5 RAPORTIT

5.1 Eläinmääräluettelo

Valitse haluttu aikaväli eläinmääräluettelon tiedoille kalentereista. Valitse haluttu pitopaikka tai tilan kaikki pitopaikat luetteloon. Paina tämän jälkeen muodosta raportti-painiketta.



Etusivu | Tapahtumat | Ilmoitukset | **Raportit**

Sikarekisteri

Eläintenpitäjä: 1 - Maatila | Tunnus: 211029358 | Nimi: JOKINEN HESSU

Eläinmääräluettelo

Muodostusehdot

Aikaväli: 01.01.2011 - 30.04.2011

Pitopaikka: Kaikki pitopaikat

Muodosta raportti | Peruuta

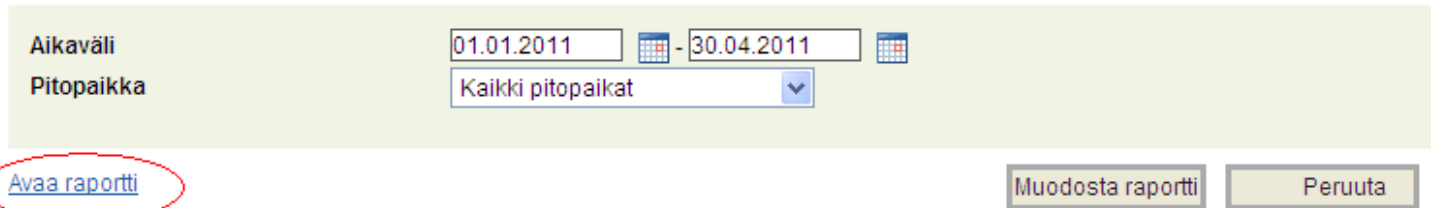
Etusivu

- Eläinmääräilmoitukset
- Tapahtumat
 - Tapahtumien haku
 - Viimeisimmät tapahtumat
 - Virheelliset tapahtumat
- Ilmoitukset
 - Osto
 - Siirto
 - Poisto
 - Eläinmäärä
- Raportit**
 - Eläinmääräluettelo**
 - Tapahtumaote

Raportin muodostumisen jälkeen ruudulle ilmestyy painike *Avaa raportti*.

Eläinmääräluettelo

Muodostusehdot

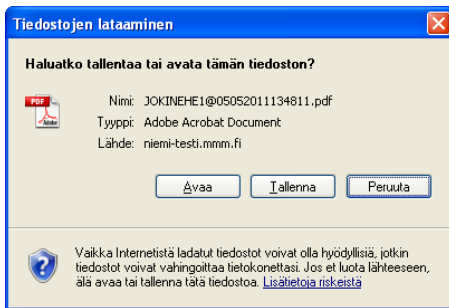


Aikaväli: 01.01.2011 - 30.04.2011

Pitopaikka: Kaikki pitopaikat

Avaa raportti | Muodosta raportti | Peruuta

Ohjelma kysyy painikkeen painamisen jälkeen haluatko avata vai tallentaa tämän tiedoston. Voit avata pdf- dokumentin painamalla hiirellä avaa -painiketta. Voit tallentaa pdf- dokumentin painamalla hiirellä tallenna -painiketta tallenna painikkeella. Peruuta - painike peruuttaa dokumentin avaamisen.



Esimerkki tulosteesta:

Ajalta: 1.1.2011 - 30.4.2011
Eläintenpitäjä: JOKINEN HESSU
Tilatunnus: 211029358
Osoite: POSSUTIE 21, 14200 TURENKI
Merkintätunnus: 1820
Pitopaikka: FI000000177630 SUOMATKA
Tulostuspäivä: 5.5.2011



Sikojen määrä	01 / 2011	02 / 2011	03 / 2011	04 / 2011	05 / 2011	06 / 2011	07 / 2011	08 / 2011	09 / 2011	10 / 2011	11 / 2011	12 / 2011
Sika												
Porsas	12	12	2	12	-	-	-	-	-	-	-	-
Lihasila	0	21	2	0	-	-	-	-	-	-	-	-
Nuori siitossika	12	1	2	2	-	-	-	-	-	-	-	-
Emakko	0	2	0	22	-	-	-	-	-	-	-	-
Karju	2	22	0	2	-	-	-	-	-	-	-	-
Yhteensä	26	58	6	38								
Syntyneet porsaas	01 / 2011	02 / 2011	03 / 2011	04 / 2011	05 / 2011	06 / 2011	07 / 2011	08 / 2011	09 / 2011	10 / 2011	11 / 2011	12 / 2011
Sika	1	2	2	2	-	-	-	-	-	-	-	-
Yhteensä	1	2	2	2								
Kuolleet	01 / 2011	02 / 2011	03 / 2011	04 / 2011	05 / 2011	06 / 2011	07 / 2011	08 / 2011	09 / 2011	10 / 2011	11 / 2011	12 / 2011
Sika, Porsas												
Syntyi kuolleena	1	2	2	2	-	-	-	-	-	-	-	-
Sika, Lihasila												
Teurastettu tilalla	2	2	2	2	-	-	-	-	-	-	-	-
Sika, Emakko												
Kuoli/lopeutettu tilalla	2	5	6	0	-	-	-	-	-	-	-	-
Yhteensä	5	9	10	4								
Hävitystavat	01 / 2011	02 / 2011	03 / 2011	04 / 2011	05 / 2011	06 / 2011	07 / 2011	08 / 2011	09 / 2011	10 / 2011	11 / 2011	12 / 2011
Sika, Porsas												
Hautaus	1	2	2	2	-	-	-	-	-	-	-	-
Sika, Emakko												
Käsittelylaitos	2	5	6	0	-	-	-	-	-	-	-	-
Yhteensä	5	9	10	4								

5.2 Tapahtumaote

Valitse haluttu aikaväli tapahtumaotteen tiedoille kalentereista. Paina tämän jälkeen *Muodosta raportti*-painiketta. Tapahtumaote tulostuu näytölle erilliseksi pdf - tiedostoksi.

Tapahtumaote

Muodostusehdot

Aikaväli  

Raportin muodostumisen jälkeen ruudulle ilmestyy painike *Avaa raportti*.

Muodostusehdot

Aikaväli

05.04.2011



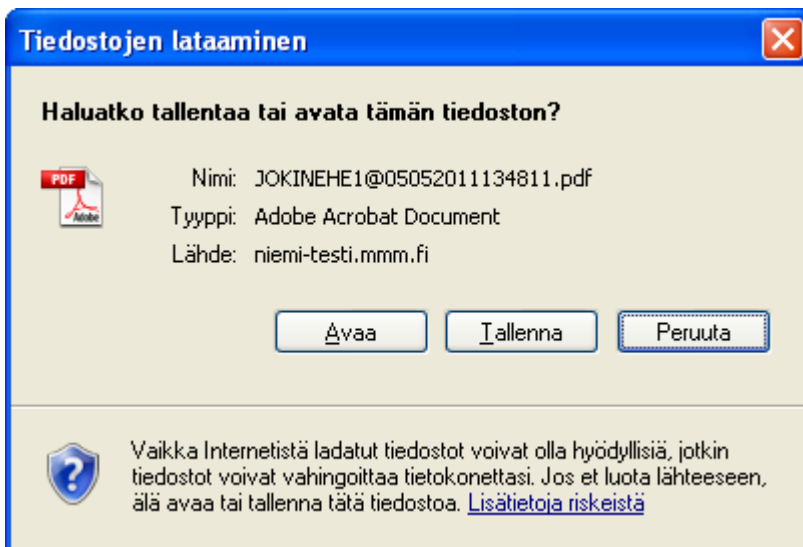
- 05.05.2011

[Avaa raportti](#)

Muodosta raportti

Peruuta

Ohjelma kysyy painikkeen painamisen jälkeen haluatko avata vai tallentaa tämän tiedoston. Voit avata pdf- dokumentin painamalla hiirellä Avaa -painiketta. Voit tallentaa pdf- dokumentin painamalla hiirellä tallenna -painiketta Tallenna painikkeella. Peruuta - painike peruuttaa dokumentin avaamisen.



Esimerkki tulosteesta:

TAPAHTUMAOTE, Sikarekisteri

Listauksessa esiintyvät pitopaikat	
FI000003025891	METSÄLAIDUN
FI000000177630	SUOMATKA

Tulostuspäivä	5.5.2011
Kirjaukset ajalta	5.4.2011 - 5.5.2011
Tilatunnus	211029358
Eläintenpitäjä	JOKINEN HESSU
Osoite	POSSUTIE 21, 14200 TURENKI
Merkintätunnus	1820

Tapahtumalaji	Tapahtumia	Hylättyjä	Näissä eläimiä	ka ilm. aika
Osto	6	0	1315	2pv
Siirto	1	0	55	1pv
Poisto	18	0	2930	1pv
Eläinmäärä	1	0	*	123pv

* Ei käytössä

Kustakin eläinryhmästä on ilmoitettu laji lyhenteellä (S=Sika, VS=Villisika, MS=Minisika), merkintätunnus sulkeissa sekä lukumäärä.

Rekisteröidyt ostotapahtumat				Tapahtuman muodostaneet ilmoitukset	
Tap.pvm	Tila	Myyjä ja tulopitopaikka	Eläimet	Saapumispäivämäärä ja Tallentaja	
1.5.2011	Täydellinen	Myyjä: 0078, VAMMALAN LIHA Tulo: FI000003025891 METSÄLAIDUN	S: Lihasika, (1234), 1212kpl	5.5.2011 5.5.2011	Eläintenpitäjä Eläintenpitäjä
1.5.2011	Täydellinen	Myyjä: 0087, LIHATUKKU Tulo: FI000000177630 SUOMATKA	S: Porsas, (1234), 15kpl	5.5.2011	Eläintenpitäjä
2.5.2011	Täydellinen	Myyjä: 0078, VAMMALAN LIHA Tulo: FI000000177630 SUOMATKA	S: Nuori siitossika, (1234), 1kpl	5.5.2011	Eläintenpitäjä
2.5.2011	Täydellinen	Myyjä: 105043926, JUNTU JAAKKO Tulo: FI000000177630 SUOMATKA	S: Porsas, (1234), 30kpl	5.5.2011	Eläintenpitäjä

5.3 Rekisteriote

Tätä ohjetta täydennetään myöhemmin.

Rekisteriote

Rekisterioteajot

Tunnus	Postituksen aloituspäivä	Valitun eläintenpitäjän rekisteriote
1	31.05.2011	Rekisteriöteen muodostus on kesken