

# KÄYTTÄJÄN OHJE ELÄINTENPITÄJÄLLE

Lampaiden ja vuohien korvamerkkitylausjärjestelmä



**SISÄLLYSLUETTELO**

1	JOHDANTO.....	4
2	KIRJAUTUMINEN .....	4
3	TILAUSJÄRJESTELMÄN ALOITUSSIVU .....	4
4	NORMAALIJÄRJESTELMÄN VAPAIEN MERKKIEN TILAUS.....	5
4.1	Tilauksen tilaajan tiedot.....	5
4.2	Tuotteet .....	6
4.3	Normaalijärjestelmän vapaat merkit lampaille ja vuohille.....	7
4.4	Vahvistaminen .....	10
4.5	Yhteenveto.....	10
5	YKSINKERTAISEN JÄRJESTELMÄN VAPAIEN MERKKIEN TILAUS LAMPAILLE JA VUOHILLE .....	12
5.1	Tilaajan tiedot .....	12
5.2	Tuotteet .....	12
5.3	Yksinkertaisen järjestelmän vapaat merkit lampaille ja vuohille .....	12
5.4	Vahvistaminen .....	14
5.5	Yhteenveto.....	14
6	KORVAUSMERKKIEN TILAUS LAMPAILLE/ KORVAUSMERKKIEN TILAUS VUOHILLE....	14
6.1	Tilaajan tiedot .....	14
6.2	Korvausmerkkien tilaus lampaille/vuohille .....	14

## 1 JOHDANTO

Lampaiden ja vuohien korvamerkkejä tilataan Eläintietojärjestelmään sijoitetulla sovelluksella. Oheistuotteita kuten esim. pihdit, tilataan suoraan merkkitoimittajalta.

Tämä ohje on pääasiassa eläintenpitäjille suunnattu.

## 2 KIRJAUTUMINEN

Tilausjärjestelmään mennään Eläintietojärjestelmän etusivulta. Tilausjärjestelmä ei ole eläinlajikohtainen, vaan sen kautta hallinnoidaan lampaiden sekä vuohien merkkitylauksia.

Yhteen käyttäjätunnukseen voi olla kytketty useampia eläintenpitäjiä. Valitse etusivulta haluamasi tila-/asiakastunnus ja siirry Tilausjärjestelmä-välilehdelle.

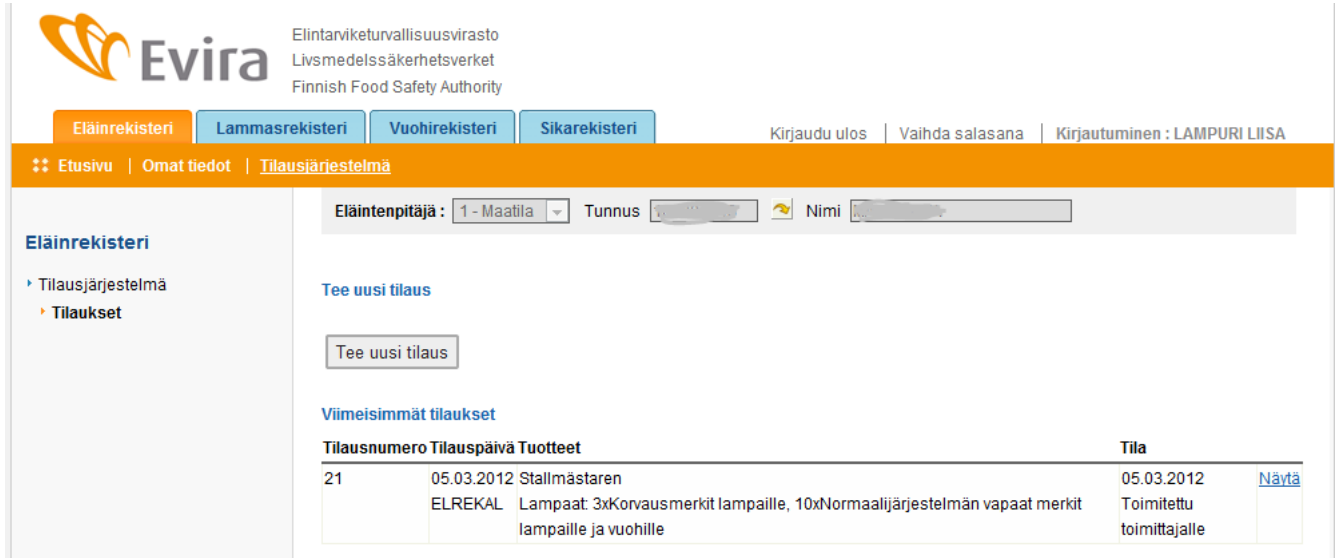


## 3 TILAUSJÄRJESTELMÄN ALOITUSSIVU

Tilausjärjestelmän aloitusnäytöltä näkee viimeisimmät tilaukset ja niihin liittyvät tiedot; tilausnumeron, tilauspäivän, tilatut tuotteet (korvamerkit), tilauksen **tilan** eli statuksen:

- Odottaa käsittelyä = Tilauksessa puutteita tai se on tallennettu keskeneräisenä
- Odottaa toimitusta = Tilaus on tallennettu ja sanoma odottaa toimittajan hakemista
- Odottaa kuittausta = Toimittaja on juuri hakemassa tilausaineistoa. Tilaus on siirretty toimittajalle, mutta toimittaja ei ole vielä kuitannut hakuja päättyneeksi. Seuraavaa sanomaa ei voi vastaanottaa ennen edellisen sanoman kuittausta.
- Toimitettu toimittajalle = Tilaus on toimitettu, tunnisteet myönnetty ja kirjattu eläinlajikohtaiseen järjestelmään
- Peruutettu = Tilaus on peruutettu

Valitsemalla linkin [Näytä](#) pystyy aukaisemaan tilaustapahtuman.



Eläintenpitäjä: 1 - Maatila Tunnus Nimi

**Tee uusi tilaus**

Tee uusi tilaus

**Viimeisimmät tilaukset**

Tilausnumero	Tilauspäivä	Tuotteet	Tila
21	05.03.2012	Stallmästaren ELREKAL Lampaat: 3xKorvausmerkit lampaille, 10xNormaalijärjestelmän vapaat merkit lampaille ja vuohille	05.03.2012 Toimitettu toimittajalle

#### 4 NORMAALIJÄRJESTELMÄN VAPAIEN MERKKIEN TILAUS

Paina painiketta *Tee uusi tilaus*.

**Tee uusi tilaus**

**Tee uusi tilaus**

Vapaita merkkejä saa tilata vuoden tarvetta vastaavan määrän. Luku on määritelty naaraspuolisten eläinten maksimaalisesta vuoden jälkeläismäärästä kerrottuna kahdella. Asiakaspalvelija voi perustellusta syystä hyväksyä suuremmankin määrän. Tällainen tilaus tehdään asiakaspalvelun kautta.

##### 4.1 Tilauksen tilaajan tiedot

Tilaaminen etenee vaiheittain. Kohdassa 1 tarkastetaan tilauksen tilaajan tiedot. Syöttöruuduissa (Y-tunnus ja puhelinnumero) on esitietoa, mikäli ne löytyvät rekisteristä. Puhelinnumero on pakollinen tieto.

Merkkien toimitusosoitteen voi halutessaan muuttaa, mutta laskutusosoite on aina tunnuksen haltijan osoite.

Sovelluksessa on oletuksena, että merkkiluetteloa ei mene tilalle, joten vapaiden merkkien tilauksen yhteydessä valitaan halutaanko se postitse, eli tässä tapauksessa rastitetaan kohta

Haluan postitse vapaiden merkkien luettelon.

Eräajo ajaa luettelot kerran viikossa ja ne menevät e-kirjeenä automaattisesti tiloille.

Vapaiden merkkien luettelon voi myös itse tulostaa sovelluksesta tarvittaessa.



<b>Tilaajan tiedot</b>		<b>Laskutusosoite</b>	
Tunnus		Nimi	
Nimi		Lähiosoite	
Y-Tunnus		Postinumero	
Puhelinnumero *			
<i>1) Lasku sekä vapaiden merkkien luettelo toimitetaan laskutusosoitteeseen. Merkkien toimitusosoitteen voi halutessaan vaihtaa.</i>		<b>Toimitusosoite 1)</b>	
<input type="checkbox"/> Haluan postitse vapaiden merkkien luettelon.		<input checked="" type="radio"/> Sama kuin laskutusosoite <input type="radio"/> Eri, anna osoite	

Tarkastettuasi tilaajan tiedot, etene tilauksessa painamalla *Jatka*-painiketta.

#### Tilaukseen lisätyt tuotteet

Määrä	Tuote	Tunnukset
<i>Tilaukseen ei ole vielä lisätty tuotteita.</i>		

Keskeytä

Palaa

Jatka

Tässä vaiheessa tilauksen teon voi keskeyttää.


## 4.2 Tuotteet

*Jatka*-painikkeen valitsemisen jälkeen sovellus siirtyy näytölle, jolta valitaan tilattavat tuotteet.



**Valitse tuote**

Valitse tuote

 Aloita korvamerkkien tilaaminen valitsemalla haluamasi tuote yllä olevasta pudotusvalikosta. Huomioi korvausmerkeissä oikea eläinluokka.

Valittaessa Normaalijärjestelmän vapaat merkit lampaille ja vuohille, toimitetaan pää- ja apumerkki, joiden tunnuksat näkyvät Eläintietojärjestelmässä lammis- ja vuohirekisterin puolella kun merkkitoimittaja on kuitannut tilauksen.

Yksinkertaisen järjestelmän merkit lampaille ja vuohille on tarkoitettu pääasiassa alle vuoden ikäisenä teuraaksi toimitettaville eläimille. Mikäli eläin elää pidempään tai se myydään toisen haltijan pitopaikkaan, on ennen sitä yksinkertaisen järjestelmän eläimelle tilattava korvausmerkinä apumerkki.

Korvausmerkit lampaille tai vuohille tilataan kun normaalijärjestelmän eläimeltä on hävinnyt toinen merkki tai jos yksinkertaisen järjestelmän eläin päätetään jättää eloon (>12 kk) tai myydä eteenpäin toiselle eläintenpitäjälle.

### 4.3 Normaalijärjestelmän vapaat merkit lampaille ja vuohille

Valitaan alavetovalikosta Normaalijärjestelmän vapaat merkit lampaille ja vuohille.

#### Lisää tilaukseen tuotteita

**Valitse tuote**

Normaalijärjestelmän vapaat merkit lampaille ja vuohille

**i** Normaalissa järjestelmässä tilataan merkit molempiin korviin.

Voit tilata yhdellä kerralla useampia korvamerkkilajeja eri toimittajilta. Merkkimäärä voi olla oletettu vuoden jälkeläisten määrä. Järjestelmä antaa huomautuksen, mikäli tilalle on tilattu lyhyen ajan sisään muita vapaita merkkejä.

Valitaan toimittaja, jolloin alle ilmestyy linkki merkkitoimittajan sivuille, joista saa lisätietoa (kuvat, ominaisuudet, hinnat jne.) kyseisen toimittajan eri merkkimalleista. Samassa yhteydessä on myös linkki Eviran merkinnän ja rekisteröinnin internetsivustolle.

**1. Valitse toimittaja**

ID-Import

Lisätietoa toimittajan merkeistä [toimittajan sivuilta](#).

Lisätietoa merkitsemisestä [Eviran sivuilta](#).

Valitaan merkkimalli. Valittavissa on saman toimittajan erilaisia merkkiyhdistelmiä.

**2. Valitse merkki**

**Merkkipari**

Malli ID0001KE Destron ST2U keltainen

**3. Anna määrä**

Merkkien tilausmä Valitse merkki

ID0001KE Destron ST2U keltainen

ID0001VI Destron ST2U vihreä

ID0001VA Destron ST2U valkoinen

ID0001LI Destron ST2U liila

ID0001OR Destron ST2U oranssi

ID0003KE Destron DT10U + ST2U e-merkki keltainen

ID0004KE Destron DT10U + ST10U e-merkki keltainen

**4. Lisää tilaukseen**

Määritellään korvanumero.

**2. Valitse merkki**

**Merkkipari**

Malli

Korvanumero

E-merkki

Vaihtoehdot ovat *Ei korvanumeroa*, juokseva nelinumeroinen korvanumero tai *EU-tunnuksen neljä viimeistä numeroa*. Samat painatukset tulevat molempiin korviin, mikäli se on merkkimallista riippuen mahdollista.

Sovellus valitsee automaattisesti *Kyllä*, mikäli apumerkiksi on valittu e-merkki eli elektroninen merkki, jonka on aina oltava apumerkki.

Valitaan mahdollisen juoksevan korvanumeroinnin ensimmäinen numero. Jos valinta on *Ei korvanumeroa* tai *EU-tunnuksen neljä viimeistä numeroa*, tämä valikko ei avaudu.

**Merkkipari**

Malli

Korvanumero

E-merkki

Merkkien aloituskorvanumero

Tilauksen merkkimäärä (1-99999) ei saa ylittää oletettua vuoden jälkeläisten määrää vähennettynä tilan vapailla merkeillä. Tästä syystä turhat vapaat merkit on hyvä mitätöidä.

**3. Anna määrä**

Merkkien tilausmäärä  kpl

Valitaan *Lisää tilaukseen* tai *Tyhjennä*, jolloin kaikki sivun tiedot häviävät.

**4. Lisää tilaukseen**

Tilaukseen lisätyt tuotteet tallentuvat. Tässä vaiheessa tilausta on mahdollista muokata painamalla [Muokkaa](#)-painiketta tai poistaa se kokonaan painamalla [Poista](#)-linkkiä tai [Keskeytä](#)-painikkeella.



**Tilaukseen lisätyt tuotteet**

Määrä	Tuote	Tunnukset	
100	ID-Import Normaalijärjestelmän vapaat merkit lampaille ja vuohille Merkkipari: ID0003KE Destron DT10U (e-merkki) + ST2U keltainen Neljä numeroa Kyllä	Aloituskorvanumero: 0001	<a href="#">Muokkaa</a> <a href="#">Poista</a>

Keskeytä

Palaa

Jatka

Jos tilausta tässä vaiheessa palataan muokkaamaan, **päivitä** muokattu tilaus painamalla *Päivitä tilaukseen*-painiketta.

**4. Lisää tilaukseen**

Päivitä tilaukseen

Tyhjennä

Kun tilausta halutaan jatkaa, painetaan *Jatka*-painiketta.

**Tilaukseen lisätyt tuotteet**

Määrä	Tuote	Tunnukset	
100	ID-Import Normaalijärjestelmän vapaat merkit lampaille ja vuohille Merkkipari: ID0003KE Destron DT10U (e-merkki) + ST2U keltainen Neljä numeroa Kyllä	Aloituskorvanumero: 0010	<a href="#">Muokkaa</a> <a href="#">Poista</a>

Keskeytä

Palaa

Jatka

Tilaukseen liittyvät mahdolliset virheilmoitukset ja huomautukset tulevat tässä vaiheessa.

**Tilauksen virheet**

Virhekoodi	Selite	Taso
ILT045	Tilausmäärä 5 on liian suuri suhteessa tilalla oleviin 'lammaseläimet'-eläinluokan naaraseläimiin ja vapaisiin merkkeihin. Tilattuja ja tilalla olevia merkkejä on yhteensä 108 merkkiä. Voit tilata enintään 0 merkkiä lisää.	30
ILT042	Tilaaaja 091013379 ei ole rekisteröitynyt eläintenpitäjäksi lampaille ja vuohille.	30

Vakavuustasolla 40 olevat tilaukset voi hyväksyä, muut tulee korjata painamalla *Palaa*-painiketta, jolloin tilaus siirtyy edelliseen vaiheeseen.

#### 4.4 Vahvistaminen

Tilauksen kolmas vaihe on tilauksen vahvistaminen. Painamalla *Vahvista*-painiketta hyväksyt tilauksen toimitettavaksi merkkitoimittajalle.

##### Tilauksen vahvistaminen

Ole hyvä ja tarkista tilaajan tiedot ja tilaukseen lisätyt tuotteet sekä niihin liittyvät eläimet. Voit halutessasi palata *Palaa*-napilla muokkaamaan tilausta. Hyväksy tilaus toimitukseen painamalla "Vahvista"

Keskeytä

Tallenna keskeneräisenä

Palaa

Vahvista

#### 4.5 Yhteenveto

Kun tilaus on lähetetty toimittajan haettavaksi, näytetään tilauksen yhteenveto. Tilaukseen voi lisätä muitakin tuotteita toistamalla kohdassa 2. **Tuotteet** Valitse tuote ja edetään samalla tavalla kuin ohjeessa on aiemmin kuvattu.

Niin kauan kun merkkitylauksen tila on **Odottaa toimitusta**, tilauksen voi perua tai sitä voidaan muokata.

Tilauksen voi tulostaa tarvittaessa tällä näytöllä painamalla *Tulosta*-painiketta.

1

Tilaaaja

2

Tuotteet

3

Vahvistaminen

4

Yhteenveto

## Tilauksen yhteenveto

Tilaus tallennettiin onnistuneesti.

Tulosta

### Tilauksen tiedot

Tilausnumero	361	Tilausväylä	ELREKAL
Tilauspäivä	19.04.2012 13:31	Tallentaja	LAMPURLI1
Tila	Odottaa toimitusta		

### Tilaaajan tiedot

#### Tilaaajan tiedot

Tunnus

Nimi

Y-Tunnus

Puhelinnumero \*

#### Laskutusosoite

Nimi

Lähiosoite

Postinumero

#### Toimitusosoite 1)

Sama kuin laskutusosoite  Eri, anna osoite

1) Lasku sekä vapaiden merkkien luettelo toimitetaan laskutusosoitteeseen. Merkkien toimitusosoitteen voi halutessaan vaihtaa.

Haluan postitse vapaiden merkkien luettelon.

### Tilaukseen lisätyt tuotteet

#### Määrä Tuote

#### Tunnukset

51	ID-Import Normaalijärjestelmän vapaat merkit lampaille ja vuohille Merkkipari: ID0003KE Destron DT10U (e-merkki) + ST2U keltainen Neljä numeroa Kyllä	Aloituskorvanumero: 0010
----	---	--------------------------

## 5 YKSINKERTAISEN JÄRJESTELMÄN VAPAIEN MERKKIEN TILAUS LAMPAILLE JA VUOHILLE

### 5.1 Tilaaajan tiedot

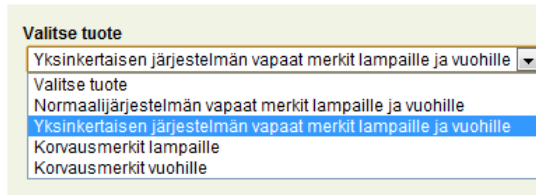
Ks. kohta 4 - 4.1

### 5.2 Tuotteet

Ks. kohta 4.2

### 5.3 Yksinkertaisen järjestelmän vapaat merkit lampaille ja vuohille

Valitaan alasvetovalikosta yksinkertaisen järjestelmän vapaat merkit lampaille ja vuohille. [Lisää tilaukseen tuotteita](#)



Valitse tuote

- Yksinkertaisen järjestelmän vapaat merkit lampaille ja vuohille
- Valitse tuote
- Normaalijärjestelmän vapaat merkit lampaille ja vuohille
- Yksinkertaisen järjestelmän vapaat merkit lampaille ja vuohille
- Korvausmerkit lampaille
- Korvausmerkit vuohille

Valitaan toimittaja, jolloin alle ilmestyy linkki merkkitoimittajan sivuille, joista saa lisätietoa eri merkkimalleista. Samassa yhteydessä on myös linkki Eviran merkinnän ja rekisteröinnin internetsivustolle.



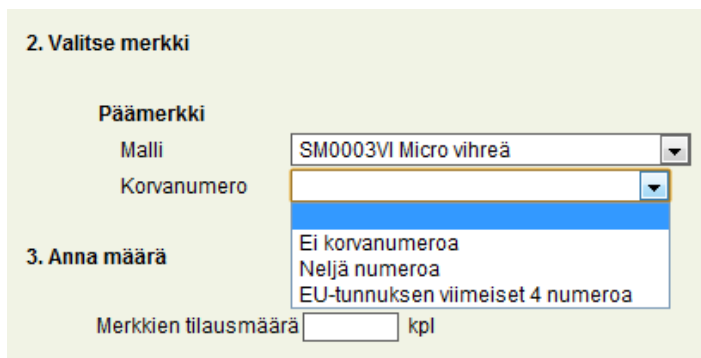
**1. Valitse toimittaja**

Stallmästaren

Lisätietoa toimittajan merkeistä [toimittajan sivuilta](#).  
Lisätietoa merkitsemisestä [Eviran sivuilta](#).

Valitaan päämerkin merkkimalli ja korvanumerotyyppi.

Annetaan tilattava merkkimäärä. Määrän ei tarvitse olla viidellä jaollinen.



**2. Valitse merkki**

**Päämerkki**

Malli SM0003VI Micro vihreä

Korvanumero

**3. Anna määrä**

Merkkien tilausmäärä  kpl

- Ei korvanumeroa
- Neljä numeroa
- EU-tunnuksen viimeiset 4 numeroa

Painetaan *Lisää tilaukseen*-painiketta tai tyhjennetään tilaus.

**4. Lisää tilaukseen**

Lisää tilaukseen

Tyhjennä

Tilaukseen lisätyt tuotteet tallentuvat. Tässä vaiheessa tilausta on mahdollista muokata tai poistaa se kokonaan. Samaan tilaukseen voi tilata myös muita tuotteita valitsemalla Valitse tuote ja toistamalla edellä mainitut toimenpiteet.

Jos tilausta tässä vaiheessa palataan muokkaamaan, tallennetaan muokattu tilaus painamalla *Päivitä tilaukseen*-painiketta.

**4. Lisää tilaukseen**

Päivitä tilaukseen

Tyhjennä

Kun tilausta halutaan jatkaa, painetaan *Jatka*-painiketta.

**Tilaukseen lisätyt tuotteet**

Määrä	Tuote	Tunnukset	
100	Stallmästaren Yksinkertaisen järjestelmän vapaat merkit lampaille ja vuohille Päämerkki: SM0003VI Micro vihreä EU- tunnuksen viimeiset 4 numeroa		<a href="#">Muokkaa</a> <a href="#">Poista</a>

Keskeytä

Tallenna keskeneneräisenä

Palaa

Jatka

Tilaukseen liittyvät mahdolliset virheilmoitukset tulevat tässä vaiheessa.

Vakavuustasosta riippuen tilausta voidaan muokata painamalla *Palaa*-painiketta ja hyväksymällä virheet painamalla *Jatka*.

**Tilauksen virheet**

Virhekoodi	Selite	Taso
ILT039	Tilaaajalle 091013379 löytyy muita vapaiden merkkien tilauksia kahden viikon sisältä.	40
ILT042	Tilaaaja 091013379 ei ole rekisteröitynyt eläintenpitäjäksi lampaille ja vuohille.	30
ILT045	Tilausmäärä 100 on liian suuri suhteessa tilalla oleviin 'lammaseläimet'-eläinluokan naaraseläimiin ja vapaisiin merkkeihin. Tilattuja ja tilalla olevia merkkejä on yhteensä 113 merkkiä. Voit tilata enintään 0 merkkiä lisää.	30

## 5.4 Vahvistaminen

Katso kohta 4.4

## 5.5 Yhteenveto

Ks. kohta 4.5

Kun tilaus on lähetetty toimittajan haettavaksi, näytetään tilauksen yhteenveto

## 6 KORVAUSMERKKIEN TILAUS LAMPAILLE/ KORVAUSMERKKIEN TILAUS VUOHILLE

### 6.1 Tilaaajan tiedot

Ks. kohdat 4-4.1

### 6.2 Korvausmerkkien tilaus lampaille/vuohille

Korvausmerkkien tilaus tehdään samalla tavalla lampaille ja vuohille. Valitaan korvausmerkit lampaille/vuohille.

#### Lisää tilaukseen tuotteita

##### Valitse tuote

- Korvausmerkit lampaille
- Valitse tuote
- Normaalijärjestelmän vapaat merkit lampaille ja vuohille
- Yksinkertaisen järjestelmän vapaat merkit lampaille ja vuohille
- Korvausmerkit lampaille**
- Korvausmerkit vuohille

Alla sovelluksessa oleva info-teksti:



Voit rajata listaa sukupuolen mukaan. Listan voi järjestää EU-tunnuksen tai korvanumeron mukaan. 'Ets' toiminnolla voit etsiä eläimen esim. EU-tunnuksen merkitsevien numeroiden tai korvanumeron perusteella.

Valitse eläin listauksesta klikkaamalla sitä. Paina valittuasi eläimen 'Lisää eläin tilaukseen'-painiketta siirtääksesi sen valittujen listalle. Voit valita eläimen myös tuplaklikkaamalla sitä. Useampia eläimiä voi valita painamalla klikkauksen aikana Ctrl-painiketta. Valittuasi haluamasi eläimet, siirrä ne listalle 'Lisää eläin tilaukseen'-painikkeella. Kun kaikki korvausmerkin tarvitsevat eläimet ovat valintalistalla, siirrä ne tilaukseen painamalla 'Lisää tilaukseen'-painiketta.

Mikäli tilattavaan merkkiin halutaan korvanumero, jota eläimellä ei tilaushetkellä ole rekisterissä, täytyy korvanumero vaihtaa sovelluksen Käyttötiedot-ilmoituksella ennen tilauksen tekemistä.

Valitaan toimittaja, jonka jälkeen ilmestyy linkki valitun merkkitoimittajan ja Eviran sivuille.

#### 1. Valitse toimittaja

Allflex/Agroteam

Lisätietoa toimittajan merkeistä [toimittajan sivuilta](#).

Lisätietoa merkitsemisestä [Eviran sivuilta](#).

Valitaan merkkimalli ja määritetään korvanumerotyyppi. Pää- ja apumerkki voivat olla saman toimittajan eri merkkimalleja.

## 2. Valitse merkki

## Päämerkki

Malli AL0001KE Ailflex keltainen ▼

Korvanumero Nykyinen korvanumero ▼

## Apumerkki

Malli Ei merkkiä ▼

Korvanumero on mahdollista antaa valitsemalla *Nykyinen korvanumero* jos eläimellä on korvanumero jo rekisterissä. Jos korvanumeroa ei ole tai se halutaan vaihtaa, tulee se tehdä eläintietojärjestelmän *Käyttötiedot*-ilmoituksella **ennen tilauksen tekemistä**. Jos valitaan korvanumero, merkkiin painetaan se korvanumero mikä eläimellä tilaushetkellä on rekisterissä.

Samaan tilaukseen voidaan valita pää-/apumerkkikohtaisesti useita eläimiä.

Eläinten valintalista voidaan lajitella eri tekijöiden avulla, jolloin eläinten löytäminen helpottuu.

Etsi-laatikko voidaan kirjoittaa vain osa EU-tunnuksesta, jolloin eläinlistalle valikoituu vain kyseisen numerosarjan sisältävät eläimet.

## 3. Lisää eläimet

## Valittavissa olevat eläimet

## Rajaa valittavissaolevien eläinten listaa

Näytä  Kaikki  1 - Naaraat  0 - Urokset  V - VapaatJärjestä  EU-tunnuksen mukaan  Korvanumeron mukaanEtsi 

## EU-tunnus, korvanumero ja nimi

FI000000420075-4 . . . . .	0002 . . . . .	(1)
FI000001607143-4 . . . . .	0039 . . . . .	(1)
FI000002339410-4 . . . . .	0076 . . . . .	(0)
FI000020030353-6 . . . . .	0032 . . . . .	(1)
FI000020030360-4 . . . . .	0018 . . . . .	(1)
FI000020039512-0 . . . . .	-----	Vapaa merkki (V)
FI000020039513-3 . . . . .	-----	Vapaa merkki (V)
FI000020039514-6 . . . . .	-----	Vapaa merkki (V)
FI000020039515-9 . . . . .	-----	Vapaa merkki (V)
FI000020039516-2 . . . . .	-----	Vapaa merkki (V)

V Lisää eläin tilaukseen

^ Poista eläin tilauksesta

## Valitut eläimet

## EU-tunnus, korvanumero ja nimi

FI000020030357-8 . . . . .	0006 . . . . .	(1)
FI000020039511-7 . . . . .	-----	Vapaa merkki (V)

Eläin valitaan listalle tuplaklikkaamalla sitä, jolloin se siirtyy heti valintalistalle tai valitsemalla se hiirellä pitäen ctrl-näppäintä pohjassa ja tämän jälkeen painaa V Lisää eläin tilaukseen. Vastaavasti eläimen voi poistaa valintalistalle Poista eläin tilauksesta  $\wedge$  painikkeella.

Myös vapaalle merkille voi tilata korvausmerkin.

Listalla on nimen perässä sukupuolikoodi 1=naaras, 0=uros. Nimettömillä eläimillä tässä kohdassa on vain koodi.

Lisätään valitut eläimet tilaukseen. Painetaan Jatka-painiketta ja vahvistetaan tilaus tai tilataan ensin vastaavalla tavalla muille yksilöille merkkejä samaan tilaukseen.

#### 4. Lisää tilaukseen