



RUOKAVIRASTO
Livsmedelsverket • Finnish Food Authority

Käyttöoikeudet

6.4.2021



Kun Toukoa käyttää yrityksen virallinen edustaja

- Jos olet yrityksen virallinen edustaja, voit kirjautua suoraan Toukoon.
 - Yrityksen virallinen edustaja on henkilö, jolla on kaupparekisterissä tai Yritys- ja yhteisötietojärjestelmässä (YTJ) merkittynä jokin toimielinrooli yritykseen tai organisaatioon (esimerkiksi toimitusjohtaja, hallituksen puheenjohtaja yms.).
- Siirry osoitteeseen touko.ruokavirasto.fi ja toimi ”Toukoon kirjautuminen” ohjeen mukaisesti.

Toukon-käyttöoikeuden antaminen toisille henkilöille



- Yrityksen virallinen edustaja voi antaa Toukon-käyttöoikeuden myös muille henkilöille.
 - Yrityksen virallinen edustaja on henkilö, jolla on kaupparekisterissä tai Yritys- ja yhteisötietojärjestelmässä (YTJ) merkittynä jokin toimielinrooli yritykseen tai organisaatioon (esimerkiksi toimitusjohtaja, hallituksen puheenjohtaja yms.).
- Suositus on, että kasvinterveysvastaaville myönnetään käyttöoikeus Toukoon, jolloin he pääsevät itse hakemaan mm. pöytäkirjat ja tutkimustodistukset Toukosta.
- Valtuuta heidät seuraavien sivujen mukaisesti.




1. Yrityksen virallinen edustaja kirjautuu Suomi.fi-palveluun:
<https://www.suomi.fi/valtuudet-tunnistaudu/>

Napsauta Tunnistaudu-painiketta ja tunnistaudu palveluun esim. henkilökohtaisilla pankkitunnuksilla (ei yrityksen pankkitunnuksilla!).

Etusivu > Valtuudet

Valtuudet



Anna ja pyydä valtuuksia

Kun tunnistaudut Suomi.fihin, voit antaa ja pyytää sähköisiä valtuuksia valitsemiesi asioiden hoitamiseen.

[Tunnistaudu](#)

Ohjeet

Valtuusasiat ja palvelut

- > Suomi.fi-valtuuksia hyödyntävät palvelut
- > Suomi.fi-valtuuksissa käytössä olevat valtuusasiat

Henkilön puolesta asiointi

- > Toisen henkilön puolesta asiointi
- > Anna asiointivaltuus henkilönä
- > Pyydä asiointivaltuus henkilönä

Yrityksen puolesta asiointi



2. Napsauta Yrityksen valtuudet –painiketta.

Etusivu > Valtuudet

Valtuudet

Valitse, kenen valtuuksiin haluat siirtyä

Henkilökohtaiset valtuudet	Kun haluat valtuuttaa omana itsenäsi
Yrityksen valtuudet	Kun haluat valtuuttaa sellaisen yrityksen, yhdistyksen tai muun yhteisön puolesta, jonka asioiden hoitamiseen sinulla on valtuus tai rekisteritietoihin perustuva oikeus
Toisen henkilön valtuudet	Kun haluat valtuuttaa sellaisen henkilön puolesta, jonka asioiden hoitamiseen sinulla on rekisteritietoihin perustuva oikeus (esimerkiksi alaikäinen lapsi)

Ohjeet

Valtuusasiat ja palvelut

- > Suomi.fi-valtuuksia hyödyntävät palvelut
- > Suomi.fi-valtuuksissa käytössä olevat valtuusasiat

Henkilön puolesta asiointi

- > Toisen henkilön puolesta asiointi
- > Anna asiointivaltuus henkilönä
- > Pyydä asiointivaltuus henkilönä

Yrityksen puolesta asiointi



3. Valitse vaihtoehtoista se yritys, jonka puolesta haluat asioida.

Asioi yrityksen puolesta

Valitse yritys, jonka puolesta haluat asioida.

Rajaa sanalla

Kirjoita nimi tai Y-tunnus



2 yritystä, 1 valittu

Yritys

Y-tunnus



[Redacted]

[Redacted]



[Redacted]

[Redacted]

Valitut yritykset

[Redacted]

Vahvista ja jatka asiointipalveluun

Keskeytä





4. Napsauta Anna valtuus -painiketta.

Valtuudet

asioit yrityksen puolesta. [Lopeta yrityksen puolesta asiointi](#)

[Anna valtuus](#) [Pyydä valtuutta](#)

ANNETUT VALTUUDET

SAADUT VALTUUDET

VALTUUSPYYNNÖT

PÄÄTTYNEET VALTUUDET

Annetut valtuudet OHJEITA

Näet listalla kaikki henkilöt ja yritykset, joille olet antanut valtuuden. Klikkaamalla valtuutetun nimeä voit tarkastella valtuuksia tarkemmin.

Valtuutettuja yhteensä 0 kpl Valtuuksia 0 kpl

Hae valtuuksista Valtuustyypit Listan järjestys

Valtuutettu	Y-tunnus	Valtuudet
-------------	----------	-----------



5. Valitse esimerkiksi Asiointivaltuus.

Vaiheet

- 1 Valtuustyyppi
- 2 Osapuolet
- 3 Valtuusasiat
- 4 Voimassaolo
- ✓ Tarkistukset
- 5 Yhteenveto ja vahvistus


Vaihe 1/5 OHJEITA

Valtuustyyppi

Yrityksen valtuuksia on neljä eri tyyppiä, joista kaksi liittyy yrityksen itsensä antamiin valtuuksiin ja kaksi yritykselle annettuihin valtuuksiin.

Valitse, millaisen valtuuden haluat antaa

- Asiointivaltuus
Henkilöllä tai yrityksellä on oikeus asioida tämän yrityksen puolesta.
- Valtuutusoikeus
Henkilöllä on oikeus antaa asiointivaltuuksia tämän yrityksen puolesta.
- Edustamisvaltuus
Henkilöllä on oikeus asioida yrityksellesi annettujen valtuuksien mukaisissa asioissa.
- Edustajan valtuutusoikeus
Henkilöllä on oikeus valtuuttaa tämän yrityksen puolesta toisia henkilöitä asioimaan sille annettujen valtuuksien mukaisissa asioissa ja pyytää valtuuksia toisilta henkilöiltä tai yrityksiltä.





6. Napsauta Lisää henkilö -painiketta.

Vaiheet

- 1 Valtuustyyppi
- 2 **Osapuolet**
- 3 Valtuusasiat
- 4 Voimassaolo
- ✓ Tarkistukset
- 5 Yhteenveto ja vahvistus

Vaihe 2/5 OHJEITA

Osapuolet

Määrittele henkilöt tai yritykset, joille annat oikeuden asioida puolestasi. Voit halutessasi valtuuttaa useita henkilöitä tai yrityksiä samalla kerralla.

Valtuuttaja

[Redacted]

Lisää valtuutetut

tai



7. Lisää henkilön nimi ja henkilötunnus, jolle haluat antaa valtuudet.

Vaiheet

- 1 Valtuustyyppi
- 2 **Osapuolet**
- 3 Valtuusasiat
- 4 Voimassaolo
- ✓ Tarkistukset
- 5 Yhteenveto ja vahvistus

Vaihe 2/5 OHJEITA

Osapuolet

Määrittele henkilöt tai yritykset, joille annat oikeuden asioida puolestasi. Voit halutessasi valtuuttaa useita henkilöitä tai yrityksiä samalla kerralla.

Valtuuttaja

[Redacted]

Lisää valtuutetut

Etunimi *	Sukunimi *	Henkilötunnus *	Lisää
<input type="text"/>	<input type="text"/>	<input type="text"/>	<input type="button" value="Lisää"/>

Keskeytä Edellinen Seuraava



8. Etsi luettelosta kohta ”Kasvinterveysalan toimintaan liittyvien tietojen ilmoittaminen, katselu ja muuttaminen” ja valitse se.

Vaiheet

- 1 Valtuustyyppi
- 2 Osapuolet
- 3 **Valtuusasiat**
- 4 Voimassaolo
- ✓ Tarkistukset
- 5 Yhteenveto ja vahvistus

Vaihe 3/5 OHJEITA

Valtuusasiat


Valitse asiat, joissa valtuutettu voi asioida puolestasi. Voit valita yhden tai useampia. Huomioithan, että valtuudella voi asioida vain niissä asiointikanavissa, jotka käyttävät Suomi.fi-valtuuksia.

Hae valtuusasiaa

232 valtuutta, 0 valittu Valitse kaikki 232 kpl

[Avaa kaikki](#)

Kasvinterveysalan toimintaan liittyvien tietojen ilmoittaminen, katselu ja muuttaminen ^
LUONNONVARAT, ELÄIMET JA KASVIT
Tällä valtuudella valtuutettu voi hoitaa kasvinterveysalan toimintaan liittyvien tietojen ilmoittamista, katselua ja muuttamista.





9. Valitse valtuutuksen voimassaoloaika (oletuksena 5 vuotta).

Vaiheet




- 1 Valtuustyyppi
- 2 Osapuolet
- 3 Valtuusasiat
- 4 Voimassaolo**
- ✓ Tarkistukset
- 5 Yhteenveto ja vahvistus

Vaihe 4/5 OHJEITA

Voimassaolo

Määrittele valtuuden voimassaoloaika. Voit antaa valtuuden voimassaolon päivämäärinä tai käyttää annettuja vuosivaihtoehtoja.

Valitse alku- ja loppupäivämäärä

Alkupäivämäärä: 09.04.2020  - Loppupäivämäärä: 09.04.2025 I  (5 v) 

Keskeytä



10. Vahvista valtuuksien haku.

3 Vaituusasiat

4 Voimassaolo

✓ Tarkistukset

5 Yhteenveto ja vahvistus

Valtuuden tiedot


Valtuuttaja	Valtuutettu
[REDACTED]	[REDACTED]
Voimassaoloaika	Valtuustyyppi
09.04.2020 - 09.04.2025	Asiointivaltuus

Valtuutettuja (1 kpl)

Avaa kaikki

[REDACTED] 1 valtuutta ▾

Keskeytä Edellinen **Vahvista**





11. Tämän jälkeen näet luettelon myönnetyistä valtuuksissa.

✔️ Valtuuden vahvistus onnistui. SULJE X

SAADUT VALTUUDET

VALTUUSPYYNNÖT

PÄÄTTYNEET VALTUUDET

Annetut valtuudet OHJEITA

Näet listalla kaikki henkilöt ja yritykset, joille olet antanut valtuuden. Klikkaamalla valtuutetun nimeä voit tarkastella valtuuksia tarkemmin.

Valtuutettuja yhteensä 1 kpl Valtuuksia 2 kpl

Hae valtuuksista i Kirjoita nimi tai muu hakusana Valtuustyypit i Kaikki 2 kpl Listan järjestys Uusimmat ensin

Valtuutettu	Y-tunnus	Valtuudet
[REDACTED]		2 kpl POIJUTTA



12. Seuraavaksi voit kirjautua Touko-asiointipalveluun.

Siirry osoitteeseen touko.ruokavirasto.fi

ja toimi ”Toukoon kirjautuminen” ohjeen mukaisesti.

RUOKAVIRASTO

Livsmedelsverket • Finnish Food Authority

