



**RUOKAVIRASTO**  
Livsmedelsverket • Finnish Food Authority

---

# Peltotukien haku Vipu-palvelussa 2024

---


Noora Fager-Pintilä, Maria Jukkola,  
Ilkka Lehtola

Peltotukien haku 2024 -koulutus kunnille,  
ELY-keskuksille, neuvojille ja sidosryhmille

11.3.2024


# Vipun etusivun ilme muuttuu kesäkuussa





Viljelijän verkkoasiointi

Suomi | Svenska



## Viljelijän verkkoasiointi

[Kirjaudu Vipu palveluun](#)

### Palvelutiedotteet

**i** Palvelun seuraava huoltokatko on pe 2.2. klo 12:00 - ma 5.2. klo 8:00. Lisää tietoa: Ruokaviraston sovelluskehitysympäristöissä on huoltokatko. Huoltokatkon aikana asennetaan tuoreimmat tietoturvapäivitykset. **x**

### Vipu on viljelijöiden verkkoasiointipalvelu

Viljelijänä voit tarkastella oman maatilasi tukihakemustietoja ja karttakuvia sekä laatia tukihakemuksen.

- Hae Vipu-palvelun käyttöön tarvittavat oikeudet lomakkeella 457.
- Tilan ulkopuolisille henkilöille oikeudet myöntää tilan ensisijainen viljelijä.
- Kunnan maaseutuelinkeinoviranomainen neuvoo käyttöoikeuksien hakemisessa ja Vipu-palvelun käytössä sekä tukihakuun liittyvissä kysymyksissä.
- Käyttöoikeuksien saamisen jälkeen, voit kirjautua Vipu-palveluun suoraan pankkitunnuksilla, mobiilivarmenteella tai henkilökortilla.

Mehiläistalouden tai porotalouden tuen hakijana tai petovahinkoilmoituksen tekijänä voit laatia tukihakemuksen ja/tai ilmoituksen sekä tarkastella omia tietojasi.

- Petovahinkokorvauksen hakijana voit ilmoittaa ja hakea korvausta suurpedon aiheuttamasta viljelys-, eläin- tai irtaimistovahingosta ja tarkastella omia tietojasi.
- Kirjaudu Vipu-palveluun suoraan pankkitunnuksilla, mobiilivarmenteella tai henkilökortilla.

[Näin käytät Vipua](#)

Tietoja saavutettavuudesta: [Saavutettavuusseloste](#)

Vipu-palvelu toimii parhaiten seuraavilla internetselaimilla: Google Chrome ja Mozilla Firefox. Käytä aina selaimen uusinta päivitystä tietosuojan ja ajantasaisen toimintojen takia.

# Yleistä



- Aikataulu
  - Peruslohkomuutokset **huhtikuu**–18.6.2024
  - Peltotukien haku **toukokuu** – 18.6.2024
- Tietojen ilmoittaminen ja tukien hakeminen on samankaltaista kuin vuonna 2023,
  - MUTTA tänäkin vuonna tukiehdot on huomioitava viljelysuunnittelun rinnalla (erityisesti tukiehdot, jotka koskevat useampaa hakuvuotta).
- Tässä esityksessä käydään yleisesti läpi Peltotukien haun muutoksia Vipupalvelussa.
  - Lisää tärppejä ja yksittäisiä muutoksia kerrotaan myöhemmissä tukikohtaisissa esityksissä.



# Peruslohkomuutokset 1/2

- Aloita tukihakemuksen teko peruslohkomuutoksilla, jos
  - peruslohkoja on tarpeen yhdistää tai jakaa
  - ilmoitat kokonaan uusia viljelykäyttöön otettavia peruslohkoja tai
  - peruslohkoja poistuu kokonaan maatalouskäytöstä
- Olemassa olevien peruslohkojen rajakorjaukset lähtevät käsittelyyn vasta peltotukien haun yhteydessä.
- Ruokavirasto suosittelee, että peruslohkomuutokset tehdään toukokuun puoliväliin mennessä.
  - Näin toimimalla peltotukien hakemuksen ja Vipuneuvojan tarkisteet ym. toimivat mahdollisimman hyvin.
- Pinta-alatarkisteista kerrotaan lisää myöhemmissä esityksissä.

# Peruslohkokuutokset 2/2



- Miten poistan maatalousmaahan kuulumattomat alat tukihakemukselta?
  - Ohje: Peltotukien hakuoppaan luku Maatalousmaa, perus- ja kasvulohkot  
<https://www.ruokavirasto.fi/tuet/maatalous/oppaat/hakuoppaat/hakuoppaat/maatalousmaa-perus-ja-kasvulohkot/maatalousmaa-perus-ja-kasvulohkot-2023/#maatalousmaahan-kuulumattomat-alat>.
- Jos maatalousmaahan kuulumatonta alaa on vain osalla peruslohkosta:
  - Tee muutokset kartalla rajakorjauksella tai piirtämällä saareke.
  - Poistettavalla alalla ei pinta-ala rajaa.
- Jos koko peruslohko poistuu maatalouskäytöstä tai jää luonnontilaiseksi
  - Poista peruslohko maatalouskäytöstä.

+ Liitä uusi peruslohko hallintaan

✘ Poista peruslohko maatalouskäytöstä

**Viranomaistiedot**

Sanasto 



# Peltotukien haku - esitäyttö

- Vaihtoehdot esitäytölle:
  1. Pelkät peruslohkot, ilman kasvulohkoja.
  2. Viime vuoden tiedot
    - Vuonna 2024 kasvulohkogeometrioiden esitäyttö kartalle palaa takaisin.
  3. Esitäyttö viljelysuunnitteluohjelmiston (VSO) tiedoilla.
    - Varmista että VSO:ssa on ajantasaiset peruslohkot.
    - Huomioi esitäytön jälkeen annettavat Vipun huomautukset.

### Kasvulohkojen esitäyttö

**i** Tällä toiminnolla voit esitäyttää lohkotiedot haluamallasi tavalla.  
Huom. esitäyttö tallentaa nykyisten tietojen päälle  
Yhteiskäyttölohkojen päälle ei esitäytetä.

**Valitse esitäyttötapa**

Viime vuoden tiedot

Vain peruslohkot (kaikki kasvulohkot poistettu)

**Peruuta** **Suorita esitäyttö**



# Lohkotiedot-välilehti 1/2

- Luonnonhoitonurmien perustamisaika on ilmoitettava joka vuosi.
  - Kohta jää esitäytössä tyhjäksi.
- Viherlannoitusnurmilta kysytään perustamisaika.
- Viranomaistiedoissa näytetään koko peruslohkon suojavyyöhykenurmi-toimenpiteeseen kelpaava ala.
  - Vaihtoehdot: *Ei* tai *Kyllä* + pinta-ala *xx,xx ha*.

Lohkolle voidaan ilmoittaa suojavyyöhykenurmia  
Kyllä, 0,50 ha

- Korvattava ala muodostuu kasvulohkon tietoihin samalla tavalla kuin vuonna 2023.

Suojavyöhyketoimenpiteeseen oikeuttava ala  
0,00 ha



# Lohkotiedot-välilehti 2/2

- Kasvikoodit 2024
  - Uusia:
    - Puhdaskaura / Ren havre edellyttää ehdollisuuden 3-vuoden viljelykierrossa viljelysopimusta
    - Kikherne / Kikärt on valkuaiskasvi
    - Yksivuotinen kylvetty seoskasvusto on tarkoitettu yksivuotisille mm. hunaja- ja riista-, sekä maisemakasvustoille sekä muille seoskasvustoille, joilla ei omaa koodia.
      - pakollinen lisätietokenttä
      - ei ole kesantoa eikä nurmivaltaista kasvustoa, ei ole tuottamatonta alaa.
      - Ekojärjestelmätuen toimenpiteiden kasvikoodit ovat erikseen.
  - Poistuvia:
    - Ruisvirna poistuu, ilmoitetaan kasvikoodilla Virna.
    - Viherkesanto (riista-, maisema- ja pölyttäjäkasvusto).





# Lohkotiedot-välilehti

- Kasvikoodit 2024
  - Tuen peruminen käytetään vain muutosvaiheessa.
- Vuonna 2024 ilmoitettavat kasvit, niiden tukikelpoisuudet eri tukiin sekä tukitasot on lueteltu Peltotukien hakuoppaan luvussa *Kasvien ilmoittaminen ja tukitasot 2024*.



# Karttatasot

- Vuonna 2024 on käytössä samankaltaiset karttatasot kuin vuonna 2023, mutta ne on päivitetty.
- Karttatasoista kerrotaan tarkemmin ohjeessa *Peltotukien haku ja karttatasot*
  - [ruokavirasto.fi/tuet/maatalous/vipu/ohjeet-ja-opetusvideot/](https://ruokavirasto.fi/tuet/maatalous/vipu/ohjeet-ja-opetusvideot/)



# Vipuneuvoja

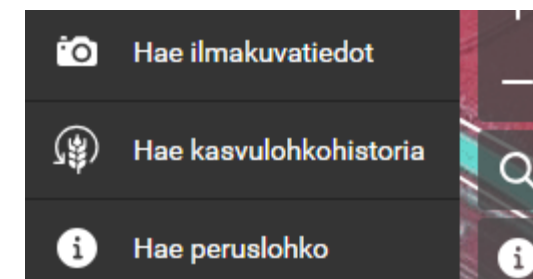
- Vipuneuvojan nykyiset ja uudet tarkisteet tuodaan lähempänä tukihakua Ruokaviraston verkkosivuille.
  - [ruokavirasto.fi/tuet/maatalous/vipu/vipuneuvoja/](https://ruokavirasto.fi/tuet/maatalous/vipu/vipuneuvoja/)



# Viljelykierron näkyminen Vipussa

- Viljelykiertovaatimus koskee vuodesta 2024 alkaen kaikkia tiloja.
  - Toteutumista voi seurata Vipuneuvojasta tai kartan *Hae kasvulohkohistoria* -työkalun avulla.
- 2023 Viljelykierron välikasvi löytyy
  - Esityshetkellä Vipu-mobiilin kasvulohkot 2023
  - Vipun maatila-osion lohkotiedot-osiosta ja *Hae kasvulohkohistoria* -työkalun avulla huhtikuun versiosta eteenpäin.
- Viljelykierrosta on kerrottu tarkemmin Ehdollisuuden esityksessä!

Viljelykiertovaatimus					
Yksivuotinen viljelykiertovaatimus	-				
Edellisen vuoden yksivuotisten kasvien pinta-ala (ha)	0,00				
Pinta-ala jolla kasvi on vaihtunut (ha)	0,00				
%	-				
▼ Näytä lohkoittaiset tiedot					
Lohkotunnus	Kasvulohko	Ilmoitettu kasvi	Pinta-ala (ha)	Edellisen vuoden yksivuotisen kasvin pinta-ala (ha)	Pinta-ala, jolla kasvi vaihtunut (ha)
145 02195 16	A	Suojavyöhyke	4,41	4,41	4,41
145 02196 17	A	Kevättrypsi	2,53	2,53	0,00
145 02954 96	A	Syysruis	0,86	0,86	0,00
145 02956 01	A	Syysruis	1,82	1,82	0,00





# Yhteenvetotuloste

- Yhteenvetotulostetta laajennetaan keväällä 2024.
- Peltotukien muutosvaiheessa yhteenvetotulosteella näytetään varsinainen hakemuksen palautusaika sekä viimeisin päivitysaikaleima.
  - Syysilmoituksen tuloste on toteutettu samankaltaisesti.

The screenshot shows the VIPU web application interface. The top navigation bar includes the VIPU logo, the word 'Maatila', and user options like 'Omat tiedot', 'Suomi | Svenska', and 'Kirjaudu ulos'. The main content area is titled 'Hae/ilmoita - Peltotukien haku'. Below the title, there are two buttons: 'Täyttöohjeet' and 'Tulosta yhteenveto', with the latter being circled in red. At the bottom, there is a row of seven buttons: 'Lohkotiedot', 'Hakijan tiedot', 'Haettavat tuet', 'Lohkotietojen yhteenveto', 'Maatilan tiedot', 'Vipunuvoja', and 'Yhteenveto ja lähetykset'.



# Lopuksi

- Kertaa tukiehdot ja tee vasta sen jälkeen tukihakemus Vipussa.
  - Huomioi erityisesti monivuotiset ehdot.
- Tukihakemuksen tekeminen on jouhevaa, kun olet ennakkoon valmistautunut.
- Varmista, että olet hakenut kaikkia tukia, joihin olet oikeutettu.
- Älä jätä hakemuksen tekoa viimeisiin päiviin.



**RUOKAVIRASTO**

Livsmedelsverket • Finnish Food Authority

**Kiitos**