



RUOKAVIRASTO
Livsmedelsverket • Finnish Food Authority

Åkerstödansökan i Viputjänsten 2024


Noora Fager-Pintilä, Maria Jukkola,
Ilkka Lehtola

Utbildning om åkerstödansökan 2024
för kommuner, NTM-centraler,
rådgivare och intressentgrupper

11.3.2024

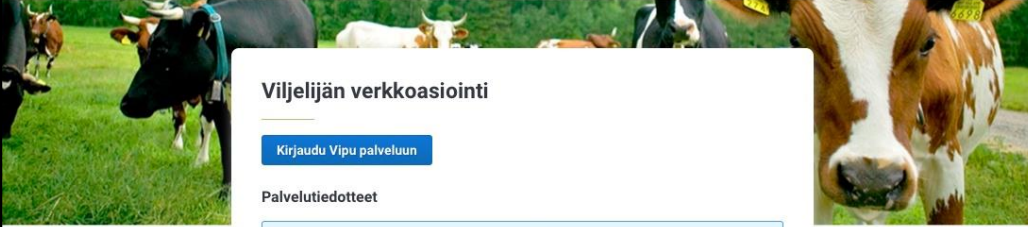
Utseendet av Viputjänstens inloggnings sida ändras i juni





Viljelijän verkkoasiointi

Suomi | Svenska



Viljelijän verkkoasiointi

[Kirjaudu Vipu palveluun](#)

Palvelutiedotteet

i Palvelun seuraava huoltokatko on pe 2.2. klo 12:00 - ma 5.2. klo 8:00. Lisää tietoa: Ruokaviraston sovelluskehitysympäristöissä on huoltokatko. Huoltokatkon aikana asennetaan tuoreimmat tietoturvapäivitykset. **x**

Vipu on viljelijöiden verkkoasiointipalvelu

Viljelijänä voit tarkastella oman maatilasi tukihakemustietoja ja karttakuvia sekä laatia tukihakemuksen.

- Hae Vipu-palvelun käyttöön tarvittavat oikeudet lomakkeella 457.
- Tilan ulkopuolisille henkilöille oikeudet myöntää tilan ensisijainen viljelijä.
- Kunnan maaseutuelinkeinoviranomainen neuvoo käyttöoikeuksien hakemisessa ja Vipu-palvelun käytössä sekä tukihakuun liittyvissä kysymyksissä.
- Käyttöoikeuksien saamisen jälkeen, voit kirjautua Vipu-palveluun suoraan pankkitunnuksilla, mobiilivarmenteella tai henkilökortilla.

Mehiläistalouden tai porotalouden tuen hakijana tai petovahinkoilmoituksen tekijänä voit laatia tukihakemuksen ja/tai ilmoituksen sekä tarkastella omia tietojaasi.

- Petovahinkokorvauksen hakijana voit ilmoittaa ja hakea korvausta suurpedon aiheuttamasta viljelys-, eläin- tai irtaimistovahingosta ja tarkastella omia tietojaasi.
- Kirjaudu Vipu-palveluun suoraan pankkitunnuksilla, mobiilivarmenteella tai henkilökortilla.

[Näin käytät Vipua](#)

Tietoja saavutettavuudesta: [Saavutettavuusseloste](#)

Vipu-palvelu toimii parhaiten seuraavilla internetselaimilla: Google Chrome ja Mozilla Firefox. Käytä aina selaimen uusinta päivitystä tietosuojan ja ajantasaisten toimintojen takia.



Allmänt

- Tidtabell
 - Basskiftesändringar **april** – 18.6.2024
 - Ansökan om åkerstöd **maj** – 18.6.2024
- Anmälning av uppgifter och ansökan om stöd är liknande som år 2023
 - MEN även i år bör man observera stödvillkoren parallellt med odlingsplanen (speciellt stödvillkoren som berör flera ansökningsår)
- I denna presentation går vi allmänt igenom ändringarna i Ansökan om åkerstöd i Vipuntsystemet
 - Mera tips och specifika ändringar berättas senare i de stödspecifika presentationerna



Basskiftesändringar 1/2

- Börja stödansökan med att göra basskiftesändringar om
 - det finns behov av att sammanslå eller dela basskiften
 - du anmäler helt nya basskiften som tas i odlingsbruk eller
 - Basskiften tas helt ur jordbruksanvändning
- Gränskorrigeringsarna för befintliga basskiften far vidare till handläggning först i samband med ansökan om åkerstöd.
- Livsmedelsverket rekommenderar att basskiftesändringarna görs före halva maj.
 - På detta sätt fungerar bl.a. kontrollerna för ansökan om åkerstöd och Vipurådgivaren på bästa sätt.
- Det berättas noggrannare om arealkontrollerna i de senare presentationerna.

Basskiftesändringar 2/2



- På vilket sätt tar jag bort arealer som inte är jordbruksmark från stödansökan ?
 - Anvisning: Kapitlet Jordbruksmark, bas- och jordbruksskiften i Ansökningsguide om åkerstöd
<https://www.ruokavirasto.fi/sv/stod/jordbruk/guider/ansokningsguider/ansokningsguider/jordbruksmark-bas--och-jordbruksskiften/jordbruksmark-bas--och-jordbruksskiften-2023/>
- Om det på basskiftet finns endast en del av arealen som inte är jordbruksmark:
 - Gör ändringarna på kartan med en gränskorrigerering eller genom att rita en holme.
 - Arealen som tas bort har ingen arealgräns.
- Om hela basskiftet tas ur jordbruksanvändning eller blir kvar i naturtillstånd
 - Ta basskiftet ur jordbruksanvändning

+ Anslut ett nytt basskifte i besittning
x Ta basskiftet ur jordbruksanvändning

Myndighetsuppgifter

Ordlista [↗](#)



Ansökan om åkerstöd - förhandsifyllning

- Alternativ för förhandsifyllning:
 1. Endast basskiften, utan jordbruksskiften
 2. Med föregående års uppgifter
 - År 2024 återkommer förhandsifyllningen av jordbruksskiftesgeometrin tillbaka till kartan.
 3. Förhandsifyllning med uppgifter från växtodlingsplaneringsprogram
 - Försäkra dig att basskiftena är uppdaterade i växtodlingsplaneringsprogrammet.
 - Observera efter förhandsifyllningen anmärkningarna som Vipu anger.

Förhandsifyllning av jordbruksskiften

i Med denna funktion kan du förhandsifylla skiftesuppgifterna på önskat sätt. ×
Obs. förhandsifyllningen skriver på de nuvarande uppgifterna
Förhandsifyllningen skriver inte över skiften som är i gemensamt bruk.

Välj förhandsifyllningssätt

Förra årets uppgifter

Endast basskiften (alla jordbruksskiften raderade)

Återta **Utför förhandsifyllning**



Fliken skiftesuppgifter 1/2

- Tidpunkt för grundade av naturvårdsvallar måste anmälas varje år.
 - Punkten blir tom i förhandsifyllningen
- För gröngödslingsvallar frågas det efter tidpunkt för grundnande.
- I myndighetsuppgifterna visas hela basskiftets areale som duger till åtgärden skyddszonsvall.

- Alternativ: Nej eller Ja + areal xx,xx ha

Det är möjligt att anmäla skyddszonsvall på skiftet

-

- Den ersättande arealen skapas i jordbruksskiftets uppgifter på samma sätt som år 2023

Areal som berättigar till skyddszonsåtgärden

0,00 ha



Fliken skiftesuppgifter 2/2

- Växtkoder 2024
 - Nya:
 - Renhavre (fi. puhdaskaura) förutsätter odlingskontrakt i villkorlighetens växtföljd för 3 år
 - Kikärt (fi. Kikherne) är en proteinväxt
 - En ettårig sådd växtlighet är ämnad för ettåriga bl.a. honungs- och vilt- samt landskapsväxtbestånd samt övriga blandade växtbestånd som inte har en egen kod.
 - Obligatoriskt tilläggsfält
 - Finns ingen träda eller valldominerad växtlighet , finns ingen icke produktiv areal
 - Växtkoderna för åtgärderna i stödet för miljösystem är skilt
 - Faller bort:
 - Luddvicker faller bort, anmäls med växtkoden Vicker.
 - Grönträda (vilt-, landskaps- och pollinerarväxtbestånd)



Fliken skiftesuppgifter

- Växtkoder 2024
 - Återtagande av stöd används endast i ändringsskedet
- Växter som anmäls år 2024, växternas stödduglighet för olika stöd samt stödnivåerna är uppräknade i Ansökningsguiden om åkerstöd i kapitlet Anmälan om växter och stödnivåerna 2024.



Kartnivåer

- År 2024 finns det i användning liknande kartnivåer som år 2023, men de är uppdaterade
- Det finns noggrannare information om kartnivåerna i anvisningen *Ansökan om åkerstöd och kartnivåer*
 - <https://www.ruokavirasto.fi/sv/stod/jordbruk/vipu/anvisningar/>



Vipurådgivaren

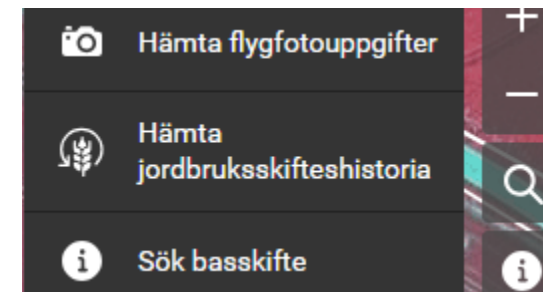
- Vipurådgivarens nuvarande och nya kontroller publiceras närmare stödansökan på Livsmedelverkets webbsidor.
 - <https://www.ruokavirasto.fi/sv/stod/jordbruk/vipu/vipuradgivare/>



Växtföljdens synlighet i Viputjänsten

- Växtföljd berör alla gårdar från och med år 2024
 - Förverkligandet kan du följa med i Vipurådgivaren eller med hjälp av kartan och verktygen Hämta jordbruksskifteshistoria
- Växtföljdens mellangröda 2023 finns
 - Vid presentationstillfället Jordbruksskiften 2023 i Vipumobilen
 - I Viputjänstens meny Gård och delen skiftesuppgifter samt med hjälp av verktyget Hämta jordbruksskifteshistoria från och med versionen i april.
- Det berättas noggrannare om växtföljden i presentationen om Villkorlighet!

| Krav på växtföljd | | | | | |
|---|-----------------|-------------|------------|--|--|
| Ettårigt krav på växtföljd | | | | | - |
| Arealen för föregående års ettåriga växter (ha) | | | | | 0,00 |
| Areal på vilken växten har bytts ut (ha) | | | | | 0,00 |
| % | | | | | - |
| ▼ Visa skiftesvisa uppgifter | | | | | |
| Skiftessignum | Jordbruksskifte | Anmäld växt | Areal (ha) | Areal för föregående års ettårig växt (ha) | Areal på vilken växten har bytts ut (ha) |
| 145 02195 16 | A | Skyddszon | 4,41 | 4,41 | 4,41 |
| 145 02196 17 | A | Vårrys | 2,53 | 2,53 | 0,00 |
| 145 02954 96 | A | Höstråg | 0,86 | 0,86 | 0,00 |
| 145 02956 01 | A | Höstråg | 1,82 | 1,82 | 0,00 |





Utskrift av sammandrag

- Utskriften av sammandraget utvidgas under våren 2024.
- På utskriften av sammandraget i ändringsskedet av åkerstöden syns den verkliga inlämningstidpunkten för ansökan samt den senaste tidsstämpeln för uppdatering av ansökan.
 - Utskriften för höstanmälan är förverkligad på samma sätt.

The screenshot shows the Vipu web application interface. At the top left is the Vipu logo. The top right corner displays 'Gård' and 'Egna uppgifter'. Below the logo, there are links for 'Atergå till val av ansökan/anmälan' and 'Atergå till första sidan'. The main heading is 'Ansök/ansöm - Ansökan om åkerstöd'. Below this, there are two buttons: 'Ifyllningsanvisningar' and 'Skriv ut sammandrag', with the latter circled in red. At the bottom, there is a row of seven buttons: 'Skiftesuppgifter', 'Sökandens uppgifter', 'Stöd som söks', 'Sammandrag av skiftesuppgifter', 'Gårdens uppgifter', 'Vipurådgivare', and 'Sammandrag och skickande'.



Slutligen

- Repetera stöd villkoren och gör först sedan stödansökan i Viputjänsten.
 - Observera speciellt de fleråriga villkoren.
- Uppgörandet av stödansökan är smidigt då du har förberett dig ordentligt.
- Försäkra dig att du har ansökt om alla stöd som du är berättigad till.
- Lämna inte uppgörandet av stödansökan till de sista dagarna.



RUOKAVIRASTO

Livsmedelsverket • Finnish Food Authority

Tack