


*LIITE I*

1 OSA

**Delegoidun asetuksen (EU) 2026/131 11 artiklan 1 kohdassa tarkoitetun jäsenvaltiossa myönnetyn passin malli lemmikkikoirien, -kissojen tai -frettien muita kuin kaupallisia siirtoja varten**



	
<b>Euroopan unioni [Jäsenvaltio]</b>	
<b>LEMMIKKIELÄIN- PASSI</b>	
ISO-maakoodi + numero	Sivu 1/X

<b>Lemmikkieläinpassin täyttämistä koskevat ohjeet</b>
<ul style="list-style-type: none"><li>• Päivämäärä ja kellonaika ilmoitetaan lemmikkieläinpassin kussakin osassa seuraavassa muodossa:<ul style="list-style-type: none"><li>- päivämäärä: pp.kk.vvvv;</li><li>- kellonaika: 00.00.</li></ul></li><li>• III osan 5 kohta: tieto vaaditaan, jos eläin on merkitty selkeästi luettavissa olevalla tatuoinnilla, joka on tehty ennen 3.7.2011, eikä eläintä ole merkitty implantoitavalla transponderilla.</li><li>• V osa: vaaditaan seuraavissa tapauksissa:<ul style="list-style-type: none"><li>- ennen siirtoa toiseen jäsenvaltioon eläinten terveyttä koskevan EU:n lainsäädännön mukaisesti, tai</li><li>- silloin, kun eläin johonkin kolmanteen maahan tai jollekin kolmannelle alueelle tapahtuneen siirron jälkeen palaa unioniin eläinten terveyttä koskevan EU:n lainsäädännön mukaisesti (täytetään ennen eläimen poistumista unionista), tai</li><li>- kansallisen lainsäädännön sitä edellyttäessä.</li></ul></li><li>• V osa, "VOIMASSA ... alkaen<sup>(2)</sup>": tietoja ei tarvita tehosterokotusten osalta.</li></ul>
ISO-maakoodi + numero

### Lemmikkieläinpassin täyttämistä koskevat ohjeet

- VI osa: vaaditaan ainoastaan silloin, kun eläin tiettyyn kolmanteen maahan tai kolmannelle alueelle tapahtuneen siirron jälkeen palaa unioniin eläinten terveyttä koskevan EU:n lainsäädännön mukaisesti (täytetään ennen eläimen poistumista unionista).
- VII osa: vaaditaan ennen siirtoa tiettyihin jäsenvaltioihin eläinten terveyttä koskevan EU:n lainsäädännön mukaisesti.
- VIII–XI osa: määräpaikkana olevan kolmannen maan tai alueen, joka hyväksyy lemmikkieläinpassin, vaatiessa.
- XI osa: virkaeläinlääkärin vahvistettava, jos eläin on rokotettu raivotautia vastaan kolmannessa maassa tai kolmannella alueella.
- XII osa: kansallisen lainsäädännön mukaisesti vaadittavat lisätiedot.

ISO-maakoodi + numero

### I. OMISTAJA

1. Nimi: \_\_\_\_\_  
Sukunimi: \_\_\_\_\_  
Osoite: \_\_\_\_\_  
Postinumero: \_\_\_\_\_  
Postitoimipaikka: \_\_\_\_\_  
Maa: \_\_\_\_\_  
Puhelin/Sähköposti(\*): \_\_\_\_\_  
Allekirjoitus: \_\_\_\_\_
2. Nimi: \_\_\_\_\_  
Sukunimi: \_\_\_\_\_  
Osoite: \_\_\_\_\_  
Postinumero: \_\_\_\_\_  
Postitoimipaikka: \_\_\_\_\_  
Maa: \_\_\_\_\_  
Puhelin/Sähköposti(\*): \_\_\_\_\_  
Allekirjoitus: \_\_\_\_\_

(\*) Vapaaehtoinen.

ISO-maakoodi + numero

II. ELÄIMEN KUVAUS	
<div style="border: 2px dashed blue; border-radius: 15px; padding: 20px; width: fit-content; margin: 0 auto;"><p><b>ELÄIMEN KUVA</b> (vapaaehtoinen)</p></div>	
1. Nimi(*):	_____
2. Laji:	_____
3. Rotu:	_____
4. Sukupuoli:	_____
5. Syntymäaika(*):	_____
6. Väri:	_____
7. Mahdolliset merkittävät tai erotettavissa olevat piirteet tai ominaisuudet:	_____
(*) omistajan ilmoittama.	
ISO-maakoodi + numero	

III. ELÄIMEN TUNNISTETIEDOT	
1. Transponderin aakkosnumeerinen tunnus:	_____
2. Transponderin asettamis- tai lukemispäivä(*):	_____
3. Transponderin sijainti :	_____
4. Tatuoinnin aakkosnumeerinen tunnus(*):	_____
5. Tatuoinnin lukemispäivä(*):	_____/_____
6. Tatuoinnin sijainti(*):	_____
<b>Eläimen tunnistetiedot on todennettava ennen uusien merkintöjen tekemistä passiin.</b>	
(*) Tarpeeton yliviivataan.	
ISO-maakoodi + numero	

IV. LEMMIKKELÄINPASSIN MYÖNTÄMINEN	
Hyväksytyn eläinlääkärin / virkaeläinlääkärin nimi:	
_____	
Osoite: _____	
_____	
Postinumero: _____	
Postitoimipaikka: _____	
Maa: _____	
Puhelin: _____	
Sähköposti: _____	
Myöntämispäivä: _____	
<div style="border: 2px dashed blue; border-radius: 15px; padding: 10px; width: fit-content; margin: 0 auto;"> <p>MYÖNTÄNEEN ELÄINLÄÄKÄRIN LEIMA JA ALLEKIRJOITUS</p> </div>	
<div style="border: 1px solid black; padding: 2px; width: fit-content; margin: 0 auto;">           ISO-maakoodi + numero         </div>	

V. RAIVOTAUTIROKOTUS				
ISO-maakoodi + numero	ROKOTTEEN VALMISTAJA JA NIMI	ERÄNUMERO	ROKOTUSPÄIVÄ <sup>(1)</sup> VOIMASSAOLO ALKAA <sup>(2)</sup> VOIMASSAOLO PÄÄTTY <sup>(3)</sup>	HYVÄKSYTTY ELÄINLÄÄKÄRI/ VIRKAELÄINLÄÄKÄRI
	ISO-maakoodi + numero		1	
2				
3				
		1		<div style="border: 1px dashed blue; border-radius: 10px; width: 40px; height: 40px; margin: 0 auto;">(*)</div>
		2		
		3		

(\*) Vähintään nimi, osoite, puhelinnumero ja allekirjoitus.

ISO-maakoodi + numero	<input type="text"/>	1 <input type="text"/>	<input type="text" value="(*)"/>
	<input type="text"/>	2 <input type="text"/>	
	<input type="text"/>	3 <input type="text"/>	
	<input type="text"/>	1 <input type="text"/>	<input type="text" value="(*)"/>
	<input type="text"/>	2 <input type="text"/>	
	<input type="text"/>	3 <input type="text"/>	
	<input type="text"/>	1 <input type="text"/>	<input type="text" value="(*)"/>
	<input type="text"/>	2 <input type="text"/>	
	<input type="text"/>	3 <input type="text"/>	

(\*) Vähintään nimi, osoite, puhelinnumero ja allekirjoitus.

<b>VI. RAIVOTAUDIN VASTA-AINEIDEN MÄÄRITYS</b>		
ISO-maakoodi + numero	<p>Vahvistan, että olen nähnyt virallisen asiakirjan eläimelle suoritettun raivotaudin vasta-aineiden määrityksen tuloksista. Määritys tehtiin edellä kuvatusta eläimestä jäljempänä mainittuna päivänä otetusta verinäytteestä nimetyssä laboratoriossa, ja määritys osoittaa, että neutralisoivien vasta-aineiden pitoisuus seerumissa on raivotautirokotuksen jälkeen vähintään 0,5 ky/ml.</p> <p>Nimetyn laboratorion nimi: _____</p> <p>Asiakirjan viitenumero _____</p> <p>Verinäytteen ottopäivä: _____</p> <p>Hyväksytyn eläinlääkärin / virkaeläinlääkärin nimi: _____</p> <p>Osoite: _____</p> <p>Puhelin/Sähköposti: _____</p> <p>Päiväys: _____</p>	<div style="border: 2px dashed blue; border-radius: 15px; padding: 10px; width: fit-content; margin: auto;"> <p><b>LEIMA JA ALLEKIRJOITUS</b></p> </div>

<b>MAHDOLLINEN LISÄTUTKIMUS</b>	
ISO-maakoodi + numero	<p>Vahvistan, että olen nähnyt virallisen asiakirjan eläimelle suoritettun raivotaudin vasta-aineiden määrityksen tuloksista. Määritys tehtiin edellä kuvatusta eläimestä jäljempänä mainittuna päivänä otetusta verinäytteestä nimetyssä laboratoriossa, ja määritys osoittaa, että neutralisoivien vasta-aineiden pitoisuus seerumissa on raivotautirokotuksen jälkeen vähintään 0,5 ky/ml.</p> <p>Nimetyt laboratorio nimi: _____</p> <p>Asiakirjan viitenumero _____</p> <p>Verinäytteen ottopäivä: _____</p> <p>Hyväksytyn eläinlääkärin / virkaeläinlääkärin nimi: _____</p> <p>Osoite: _____</p> <p>Puhelin/Sähköposti: _____</p> <p>Päiväys: _____</p>
	<div style="border: 2px dashed blue; border-radius: 15px; padding: 10px; width: fit-content; margin: auto;"> <p><b>LEIMA JA ALLEKIRJOITUS</b></p> </div>

<b>VII. EKINOKOKKIKÄSITTELY</b>		
TUOTTEEN VALMISTAJA JA NIMI	PÄIVÄMÄÄRÄ <sup>(1)</sup> KELLONAIKA <sup>(2)</sup>	ELÄINLÄÄKÄRI
ISO-maakoodi + numero	1	<div style="border: 1px dashed blue; border-radius: 10px; padding: 5px; width: fit-content; margin: auto;"> <p><b>LEIMA JA ALLEKIRJOITUS</b></p> </div>
	2	
ISO-maakoodi + numero	1	<div style="border: 1px dashed blue; border-radius: 10px; padding: 5px; width: fit-content; margin: auto;"> <p><b>LEIMA JA ALLEKIRJOITUS</b></p> </div>
	2	
ISO-maakoodi + numero	1	<div style="border: 1px dashed blue; border-radius: 10px; padding: 5px; width: fit-content; margin: auto;"> <p><b>LEIMA JA ALLEKIRJOITUS</b></p> </div>
	2	

ISO-maakoodi + numero	<input type="text"/>	1 <input type="text"/>	LEIMA JA ALLE-KIRJOITUS
		2 <input type="text"/>	
	<input type="text"/>	1 <input type="text"/>	LEIMA JA ALLE-KIRJOITUS
		2 <input type="text"/>	
	<input type="text"/>	1 <input type="text"/>	LEIMA JA ALLE-KIRJOITUS
	2 <input type="text"/>		
<input type="text"/>	1 <input type="text"/>	LEIMA JA ALLE-KIRJOITUS	
	2 <input type="text"/>		
<input type="text"/>	1 <input type="text"/>	LEIMA JA ALLE-KIRJOITUS	
	2 <input type="text"/>		

VIII. MUUT LOISKÄSITTELYT		
TUOTTEEN VALMISTAJA JA NIMI	PÄIVÄMÄÄRÄ <sup>(1)</sup> KELLONAIKA <sup>(2)</sup>	ELÄINLÄÄKÄRI
<input type="text"/>	1 <input type="text"/>	LEIMA JA ALLE-KIRJOITUS
	2 <input type="text"/>	
<input type="text"/>	1 <input type="text"/>	LEIMA JA ALLE-KIRJOITUS
	2 <input type="text"/>	
<input type="text"/>	1 <input type="text"/>	LEIMA JA ALLE-KIRJOITUS
	2 <input type="text"/>	

ISO-maakoodi + numero	<input type="text"/>	1 <input type="text"/>	LEIMA JA ALLE-KIRJOITUS
		2 <input type="text"/>	
	<input type="text"/>	1 <input type="text"/>	LEIMA JA ALLE-KIRJOITUS
		2 <input type="text"/>	
	<input type="text"/>	1 <input type="text"/>	LEIMA JA ALLE-KIRJOITUS
	2 <input type="text"/>		
<input type="text"/>	1 <input type="text"/>	LEIMA JA ALLE-KIRJOITUS	
	2 <input type="text"/>		
<input type="text"/>	1 <input type="text"/>	LEIMA JA ALLE-KIRJOITUS	
	2 <input type="text"/>		

IX. MUUT ROKOTUKSET				
ISO-maakoodi + numero	ROKOTTEEN VALMISTAJA JA NIMI	ERÄNUMERO	ROKOTUSPÄIVÄ <sup>(1)</sup> VOIMASSAOLO PÄÄTTY <sup>(2)</sup>	ELÄINLÄÄKÄRI
ISO-maakoodi + numero	<input type="text"/>	<input type="text"/>	1 <input type="text"/>	LEIMA JA ALLE-KIRJOITUS
			2 <input type="text"/>	
	<input type="text"/>	<input type="text"/>	1 <input type="text"/>	LEIMA JA ALLE-KIRJOITUS
			2 <input type="text"/>	
	<input type="text"/>	<input type="text"/>	1 <input type="text"/>	LEIMA JA ALLE-KIRJOITUS
			2 <input type="text"/>	



ISO-maakoodi + numero	<input type="text"/>	1 <input type="text"/>	2 <input type="text"/>	LEIMA JA ALLE-KIRJOITUS
	<input type="text"/>	1 <input type="text"/>	2 <input type="text"/>	LEIMA JA ALLE-KIRJOITUS
	<input type="text"/>	1 <input type="text"/>	2 <input type="text"/>	LEIMA JA ALLE-KIRJOITUS
	<input type="text"/>	1 <input type="text"/>	2 <input type="text"/>	LEIMA JA ALLE-KIRJOITUS
	<input type="text"/>	1 <input type="text"/>	2 <input type="text"/>	LEIMA JA ALLE-KIRJOITUS

X. KLIININEN TUTKIMUS			
ISO-maakoodi + numero	VAKUUTUS	PÄIVÄMÄÄR	HYVÄKSYTTY ELÄINLÄÄKÄRI/ VIRKAEÄINLÄÄKÄRI
	Eläimellä ei ole mitään taudin oireita, ja se kestää kuljettamisen määräpaikkaansa	<input type="text"/>	(*)
	Eläimellä ei ole mitään taudin oireita, ja se kestää kuljettamisen määräpaikkaansa	<input type="text"/>	(*)
	Eläimellä ei ole mitään taudin oireita, ja se kestää kuljettamisen määräpaikkaansa	<input type="text"/>	(*)
	Eläimellä ei ole mitään taudin oireita, ja se kestää kuljettamisen määräpaikkaansa	<input type="text"/>	(*)

(\*) Vähintään nimi, osoite, puhelinnumero ja allekirjoitus.

XI. LAILLISTAMINEN			
	LAILLISTAMINEN	VAHVISTUSPÄIVÄ	VIRKAELÄINLÄÄKÄRIN LEIMA/ALLEKIRJOITUS
ISO-maakkoodi + numero			LEIMA JA ALLEKIRJOITUS
			LEIMA JA ALLEKIRJOITUS
			LEIMA JA ALLEKIRJOITUS
			LEIMA JA ALLEKIRJOITUS

XII. MUUTA	
ISO-maakkoodi + numero	



## 2 OSA

**Delegoidun asetuksen (EU) 2026/131 11 artiklan 1 kohdassa tarkoitetun jäsenvaltiossa myönnetyn passin mallia koskevat lisävaatimukset**

1. Passin muoto  
Passin koon on oltava 100 × 152 mm.
2. Passin kansi
  - a) Etukansi
    - i) väri: sininen (PANTONE® Reflex Blue) ja keltaiset tähdet (PANTONE® Yellow) ylimmässä neljänneksessä Euroopan tunnusta<sup>1</sup> koskevien ohjeiden mukaisesti;
    - ii) merkinnät ”Euroopan unioni” ja passin myöntävän jäsenvaltion nimi on painettava samalla kirjaintyyppillä;
    - iii) alareunaan on painettava passin myöntävän jäsenvaltion ISO-maakoodi sekä yksilöllinen aakkosnumeerinen tunnus (1 osassa esitetyssä mallissa ”numero”).
  - b) Etu- ja takakannen sisäpuolen väri: valkoinen.
  - c) Takakannen väri: sininen (PANTONE® Reflex Blue).
3. Otsakkeiden järjestys ja sivunumerot
  - a) Otsakkeiden järjestystä (roomalaisine numeroineen) on ehdottomasti noudatettava.
  - b) Passin jokaisen sivun alalaitaan on merkittävä sivunumero seuraavassa muodossa: ”x/n”, jossa *x* on parhaillaan auki oleva sivu ja *n* on kokonaissivumäärä.
  - c) Passin jokaiselle sivulle on painettava passin myöntävän jäsenvaltion ISO-standardin 3166 mukainen ISO-maakoodi sekä yksilöllinen aakkosnumeerinen tunnus.
  - d) Edellä 1 osassa esitetyn passin mallin sivumäärä ja laatikoiden koko ja muoto ovat ohjeellisia, ja niitä voidaan mukauttaa kattamaan kyseisen eläimen arvioitu keskimääräinen elinikä.
4. Kielet  
Kaiken painetun tekstin on oltava passin myöntävän jäsenvaltion virallisella kielellä tai virallisilla kielillä ja englannin kielellä.

<sup>1</sup> Euroopan tunnuksen graafinen käsikirja: <https://style-guide.europa.eu/fi/content/-/isg/topic?identifier=annex-a1-graphics-guide-european-emblem>.

5. Turvaominaisuudet
  - a) Kun vaaditut tiedot on merkitty passin III osaan, kyseinen sivu päällystetään läpinäkyvällä laminointikalvolla.
  - b) Jos passin sivulle merkittävät tiedot ovat tarrassa, eikä tarra ole irrotettaessa itsestään tuhoutuva, se on päällystettävä läpinäkyvällä laminointikalvolla.
  - c) Passin takakanteen voidaan painaa QR-koodi, jonka kautta pääsee kansalliseen rekisteröintitietokantaan.
6. Passien tuhoaminen

Jos passin I–IV osa on täytetty virheellisesti, passi on hävitettävä.