


BILAGA I

DEL 1

Förlaga till pass som utfärdas i en medlemsstat, och som avses i artikel 11.1 i delegerad förordning (EU) 2026/131, för förflyttningar utan kommersiellt syfte av sällskapshundar, sällskapskatter eller sällskapsillrar



	
Europeiska unionen [medlemsstat]	
PASS FÖR SÄLLSKAPSDJUR	
ISO-landskod + nummer	Sida 1 av X

Anvisningar för ifyllande av pass
<ul style="list-style-type: none">• I varje avsnitt av passet ska följande format användas för att ange<ul style="list-style-type: none">– datum: dd/mm/åååå,– klockslag: 00:00.• Avsnitt III punkt 5: Uppgift som krävs om djuret har en tydlig och läsbar tatuering anbringad före den 3 juli 2011 och inte identifieras genom en införd transponder.• Avsnitt V: Krävs endast<ul style="list-style-type: none">– före förflyttning till en annan medlemsstat i enlighet med EU:s djurhälsolagstiftning, eller– om djuret förs in på nytt till unionen efter en förflyttning till tredjeländer eller territorier i enlighet med EU:s djurhälsolagstiftning (ska fyllas i innan djuret lämnar unionen), eller– i enlighet med nationell lagstiftning.• Avsnitt V, "GILTIG FR.O.M.(?)": Uppgiften krävs inte för påfyllnadsdos av vaccin (boosterdos).
ISO-landskod + nummer

Anvisningar för ifyllande av pass

- Avsnitt VI: Krävs endast om djuret förs in på nytt till unionen efter en förflyttning till vissa tredjeländer eller territorier i enlighet med EU:s djurhälsolagstiftning (ska fyllas i innan djuret lämnar unionen).
- Avsnitt VII: Krävs endast före förflyttning till vissa medlemsstater i enlighet med EU:s djurhälsolagstiftning.
- Avsnitten VIII–XI: Kan krävas av destinationstredjeländer eller destinationsterritorier som godtar passet.
- Avsnitt XI: Ska godkännas av en officiell veterinär om djuret har vaccinerats mot rabies i ett tredjeland eller territorium.
- Avsnitt XII: Ytterligare uppgifter som krävs enligt den nationella lagstiftningen.

ISO-landskod + nummer

I. UPPGIFTER OM ÄGAREN

1. Namn: _____
Efternamn: _____
Adress: _____
Postnummer: _____
Ort: _____
Land: _____
Tfn/e-post (*): _____
Underskrift: _____
2. Namn: _____
Efternamn: _ _____
Adress: _____
Postnummer: _____
Ort: _____
Land: _____
Tfn/e-post (*): _____
Underskrift: _____

(*) Behöver inte anges.

ISO-landskod + nummer

II. BESKRIVNING AV DJURET	
<div style="border: 2px dashed blue; border-radius: 15px; padding: 20px; width: fit-content; margin: 0 auto;"><p>BILD AV DJURET (inte nödvändigt)</p></div>	
1. Namn (*):	_____
2. Art:	_____
3. Ras:	_____
4. Kön:	_____
5. Födelsedatum (*):	_____
6. Färg:	_____
7. Eventuella utmärkande detaljer eller egenskaper:	_____ _____
(*) Enligt djurägarens uppgifter.	
ISO-landskod + nummer	

III. IDENTIFIERING AV DJURET	
1. Transponderns alfanumeriska kod:	_____
2. Datum för märkning med eller avläsning av (*) transpondern:	_____
3. Transponderns placering:	_____
4. Tatueringens alfanumeriska kod (*):	_____
5. Datum för avläsning av tatueringen (*):	_____/_____ _____
6. Tatueringens placering (*):	_____
Identifieringen av djuret ska kontrolleras innan ytterligare uppgifter lämnas i detta pass.	
(*) Stryk det som inte är tillämpligt.	
ISO-landskod + nummer	

IV. UTFÄRDANDE AV PASSET	
Förordnad/officiell veterinärs namn: _____	
Adress: _____ _____	
Postnummer: _____	
Ort: _____	
Land: _____	
Telefonnummer: _____	
E-postadress: _____	
Datum för utfärdande: _____	
<div style="border: 2px dashed blue; border-radius: 15px; padding: 10px; margin: 10px auto; width: fit-content;"> DEN UTFÄRDANDE VETERINÄRENS STÄMPEL OCH UNDERSKRIFT </div>	
<div style="border: 1px solid black; padding: 2px; width: fit-content; margin: 0 auto;"> ISO-landskod + nummer </div>	

V. VACCINERING MOT RABIES						
	VACCINETNS NAMN OCH TILLVERKARE	PARTINUMMER	VACCINATIONSdatum (1)		FÖRORDNAD/ OFFICIELL VETERINÄR	
			GILTIG FR.O.M. (2)	GILTIG T.O.M. (3)		
ISO-landskod + nummer			1		(*)	
			2			
			3			
				1		(*)
				2		
				3		

(*) Ange åtminstone namn, adress, telefonnummer och underskrift.

ISO-landskod + nummer		1	(*)
		2	
		3	
		1	(*)
		2	
		3	
		1	(*)
		2	
		3	

(*) Ange åtminstone namn, adress, telefonnummer och underskrift.

VI. TITRERING AV RABIESANTIKROPPAR	
ISO-landskod + nummer	Härmed intygar jag att jag har tagit del av den officiella rapporten med resultatet av en titrering av rabiesantikroppar som utförts i ett utsett laboratorium på ett blodprov taget den nedan angivna dagen från det ovan beskrivna djuret och som påvisat en halt av neutraliserande antikroppar mot rabiesvirus i serum på minst 0,5 IE/ml.
	Det utsedda laboratoriets namn: _____
	Rapportens referensnummer: _____
	Prov taget den: _____
	Förordnad/officiell veterinärs namn: _____
	Adress: _____
	Tfn/e-post: _____
	Datum: _____
STÄMPEL OCH UNDERSKRIFT	

VID YTTERLIGARE TEST		
ISO-landskod + nummer	<p>Härmed intygar jag att jag har tagit del av den officiella rapporten med resultatet av en titrering av rabiesantikroppar som utförts i ett utsett laboratorium på ett blodprov taget den nedan angivna dagen från det ovan beskrivna djuret och som påvisat en halt av neutraliserande antikroppar mot rabiesvirus i serum på minst 0,5 IE/ml.</p> <p>Det utsedda laboratoriets namn: _____</p> <p>Rapportens referensnummer: _____</p> <p>Prov taget den: _____</p> <p>Förordnad/officiell veterinärs namn: _____</p> <p>Adress: _____</p> <p>Tfn/e-post: _____</p> <p>Datum: _____</p>	<div style="border: 2px dashed blue; border-radius: 15px; padding: 10px; width: fit-content; margin: auto;"> <p>STÄMPEL OCH UNDERSKRIFT</p> </div>

VII. BEHANDLING MOT ECHINOCOCCUS		
PRODUKTENS NAMN OCH TILLVERKARE	DATUM ⁽¹⁾ KLOCKSLAG ⁽²⁾	VETERINÄR
	1 2	<div style="border: 1px dashed blue; border-radius: 10px; padding: 5px; width: fit-content; margin: auto;"> <p>STÄMPEL OCH UNDERSKRIFT</p> </div>
	1 2	<div style="border: 1px dashed blue; border-radius: 10px; padding: 5px; width: fit-content; margin: auto;"> <p>STÄMPEL OCH UNDERSKRIFT</p> </div>
	1 2	<div style="border: 1px dashed blue; border-radius: 10px; padding: 5px; width: fit-content; margin: auto;"> <p>STÄMPEL OCH UNDERSKRIF</p> </div>

ISO-landskod + nummer	<input type="text"/>	1 <input type="text"/>	2 <input type="text"/>	STÄMPEL OCH UNDERSKRIFT
	<input type="text"/>	1 <input type="text"/>	2 <input type="text"/>	STÄMPEL OCH UNDERSKRIFT
	<input type="text"/>	1 <input type="text"/>	2 <input type="text"/>	STÄMPEL OCH UNDERSKRIFT
	<input type="text"/>	1 <input type="text"/>	2 <input type="text"/>	STÄMPEL OCH UNDERSKRIFT
	<input type="text"/>	1 <input type="text"/>	2 <input type="text"/>	STÄMPEL OCH UNDERSKRIFT

VIII. ÖVRIGA BEHANDLINGAR MOT PARASITER				
ISO-landskod + nummer	PRODUKTENS NAMN OCH TILLVERKARE	DATUM (¹) KLOCKSLAG (²)		VETERINÄR
	<input type="text"/>	1 <input type="text"/>	2 <input type="text"/>	STÄMPEL OCH UNDERSKRIFT
	<input type="text"/>	1 <input type="text"/>	2 <input type="text"/>	STÄMPEL OCH UNDERSKRIFT
	<input type="text"/>	1 <input type="text"/>	2 <input type="text"/>	STÄMPEL OCH UNDERSKRIFT

ISO-landskod + nummer	<input type="text"/>	1 <input type="text"/>	STÄMPEL OCH UNDERSKRIFT
		2 <input type="text"/>	
	<input type="text"/>	1 <input type="text"/>	STÄMPEL OCH UNDERSKRIFT
		2 <input type="text"/>	
	<input type="text"/>	1 <input type="text"/>	STÄMPEL OCH UNDERSKRIFT
	2 <input type="text"/>		
<input type="text"/>	1 <input type="text"/>	STÄMPEL OCH UNDERSKRIFT	
	2 <input type="text"/>		
<input type="text"/>	1 <input type="text"/>	STÄMPEL OCH UNDERSKRIFT	
	2 <input type="text"/>		

IX. ÖVRIGA VACCINERINGAR				
ISO-landskod + nummer	VACCINETS NAMN OCH TILLVERKARE	PARTINUMMER	VACCINATIONSdatum (1) GILTIG T.O.M. (2)	VETERINÄR
	<input type="text"/>	<input type="text"/>	1 <input type="text"/>	STÄMPEL OCH UNDERSKRIFT
			2 <input type="text"/>	
	<input type="text"/>	<input type="text"/>	1 <input type="text"/>	STÄMPEL OCH UNDERSKRIFT
			2 <input type="text"/>	
	<input type="text"/>	<input type="text"/>	1 <input type="text"/>	STÄMPEL OCH UNDERSKRIFT
			2 <input type="text"/>	



ISO-landskod + nummer	<input type="text"/>	1 <input type="text"/>	STÄMPEL OCH UNDERSKRIFT
		2 <input type="text"/>	
	<input type="text"/>	1 <input type="text"/>	STÄMPEL OCH UNDERSKRIFT
		2 <input type="text"/>	
	<input type="text"/>	1 <input type="text"/>	STÄMPEL OCH UNDERSKRIFT
	2 <input type="text"/>		
<input type="text"/>	1 <input type="text"/>	STÄMPEL OCH UNDERSKRIFT	
	2 <input type="text"/>		
<input type="text"/>	1 <input type="text"/>	STÄMPEL OCH UNDERSKRIFT	
	2 <input type="text"/>		

X. KLINISK UNDERSÖKNING		
FÖRSÄKRAN	DATUM	FÖRORDNAD/OFFI CIELL VETERINÄR
Djuret uppvisar inga tecken på sjukdom och dess hälsotillstånd tillåter den planerade transporten	<input type="text"/>	(*)
Djuret uppvisar inga tecken på sjukdom och dess hälsotillstånd tillåter den planerade transporten	<input type="text"/>	(*)
Djuret uppvisar inga tecken på sjukdom och dess hälsotillstånd tillåter den planerade transporten	<input type="text"/>	(*)
Djuret uppvisar inga tecken på sjukdom och dess hälsotillstånd tillåter den planerade transporten	<input type="text"/>	(*)

(*) Ange åtminstone namn, adress, telefonnummer och underskrift.

XI. BESTYRKANDE			
	UPPGIFTER OM BESTYRKANDE	DATUM FÖR GODKÄNNANDE	DEN OFFICIELLA VETERINÄRENS STÄMPEL/UNDERSKRIFT
ISO-landskod + nummer			STÄMPEL OCH UNDERSKRIFT
			STÄMPEL OCH UNDERSKRIFT
			STÄMPEL OCH UNDERSKRIFT
			STÄMPEL OCH UNDERSKRIFT

XII. ÖVRIGT	
ISO-landskod + nummer	



DEL 2

Kompletterande krav avseende förlagan till pass som utfärdas i en medlemsstat och som avses i artikel 11.1 i delegerad förordning (EU) 2026/131

1. Passets format
Passet ska ha måtten 100 × 152 mm.
2. Passets pärm
 - a) Främre pärm:
 - i) Färg: blå (PANTONE® Reflex Blue) och gula stjärnor (PANTONE® Yellow) i den övre fjärdedelen i enlighet med anvisningarna för det europeiska emblemet¹.
 - ii) Orden ”Europeiska unionen” och namnet på den medlemsstat som utfärdar passet ska vara tryckta i samma typsnitt.
 - iii) Den utfärdande medlemsstatens ISO-kod, följt av en unik alfanumerisk kod (angiven som ”nummer” i förlagan till pass i del 1), ska vara tryckt längst ner.
 - b) Insidan av den främre pärmen och insidan av den bakre pärmen: Färg: vit.
 - c) Bakre pärm: Färg: blå (PANTONE® Reflex Blue).
3. Rubrikernas ordningsföljd och sidnumrering i passet
 - a) Rubrikernas ordningsföljd (romerska siffror) ska iakttas strikt.
 - b) Sidorna i passet ska numreras längst ner på varje sida i följande format: ”sida x av n”, där x är det aktuella sidnumret och n det totala antalet sidor i passet.
 - c) Den utfärdande medlemsstatens ISO-kod, i enlighet med ISO-standard 3166, följt av en unik alfanumerisk kod, ska vara tryckt på varje sida av passet.
 - d) Antalet sidor samt storleken och formen på fälten i förlagan till pass i del 1 är vägledande och får anpassas för att täcka det aktuella djurets beräknade genomsnittliga livslängd.
4. Språk
All tryckt text ska vara på det officiella språket eller de officiella språken i den medlemsstat som utfärdar passet och på engelska.

¹ Det europeiska emblemet – en grafisk guide (<https://style-guide.europa.eu/sv/content/-/isg/topic?identifier=annex-a1-graphics-guide-european-emblem>).

5. Säkerhetsdetaljer
 - a) Efter det att de nödvändiga uppgifterna har förts in i avsnitt III i passet ska sidan förseglas med hjälp av en transparent självhäftande film.
 - b) Om uppgifterna på en av sidorna i passet anges på ett klistermärke ska klistermärket förseglas med hjälp av en transparent självhäftande film, såvida inte klistermärket förstörs automatiskt när det avlägsnas.
 - c) En QR-kod får anges på passets bakre pärm för att hänvisa till den nationella databasen för registrering.
6. Destruktion av pass

Pass i vilka avsnitten I–IV har fyllts i felaktigt ska destrueras.