
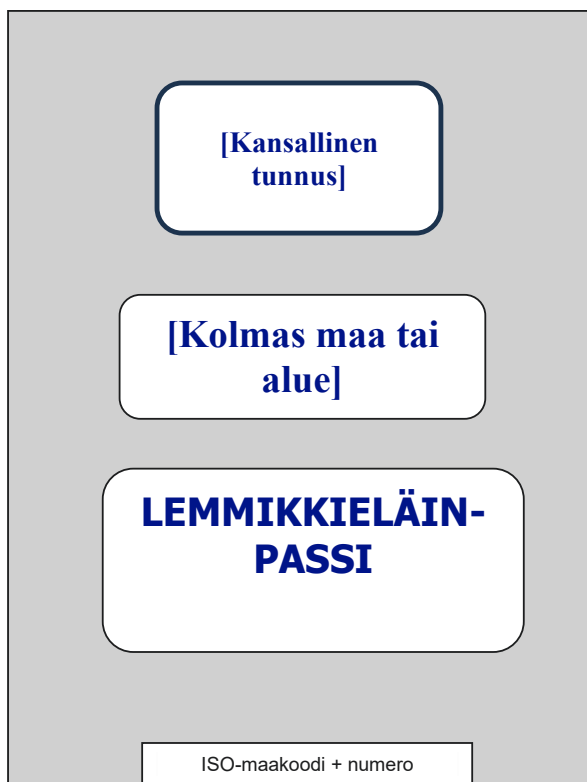


LIITE II

1 OSA

Delegoidun asetuksen (EU) 2026/131 20 artiklan a alakohdassa tarkoitetun tietyissä kolmansissa maissa tai tietyillä kolmansilla alueilla myönnetyn passin malli lemmikkikoirien, -kissojen tai -frettien muita kuin kaupallisia siirtoja varten



[Kansallinen tunnus]	
[Kolmas maa tai alue]	
LEMMIKKIELÄIN- PASSI	
ISO-maakoodi + numero	Sivu 1/X

Lemmikkieläinpassin täyttämistä koskevat ohjeet	
<ul style="list-style-type: none">• Päivämäärä ja kellonaika ilmoitetaan lemmikkieläinpassin kussakin osassa seuraavassa muodossa:<ul style="list-style-type: none">- päivämäärä: pp.kk.vvvv;- kellonaika: 00.00.• III osan 5 kohta: tieto vaaditaan, jos eläin on merkitty selkeästi luettavissa olevalla tatuoinnilla, joka on tehty ennen 3.7.2011, eikä eläintä ole merkitty implantoitavalla transponderilla.• V osa: vaaditaan seuraavissa tapauksissa:<ul style="list-style-type: none">- ennen siirtoa toiseen jäsenvaltioon eläinten terveyttä koskevan EU:n lainsäädännön mukaisesti, tai- silloin, kun eläin johonkin kolmanteen maahan tai jollekin kolmannelle alueelle tapahtuneen siirron jälkeen palaa unioniin eläinten terveyttä koskevan EU:n lainsäädännön mukaisesti (täytetään ennen eläimen poistumista unionista), tai- kansallisen lainsäädännön sitä edellyttäessä.• V osa, "VOIMASSA ... alkaen(2)": tietoja ei tarvita tehosterokotusten osalta.	
ISO-maakoodi + numero	

Lemmikkieläinpassin täyttämistä koskevat ohjeet

- VI osa: vaaditaan ainoastaan silloin, kun eläin tiettyyn kolmanteen maahan tai kolmannelle alueelle tapahtuneen siirron jälkeen palaa unioniin eläinten terveyttä koskevan EU:n lainsäädännön mukaisesti (täytetään ennen eläimen poistumista unionista).
- VII osa: vaaditaan ennen siirtoa tiettyihin jäsenvaltioihin eläinten terveyttä koskevan EU:n lainsäädännön mukaisesti.
- VIII–XI osa: määräpaikkana olevan kolmannen maan tai alueen, joka hyväksyy lemmikkieläinpassin, vaatiessa.
- XI osa: virkaeläinlääkäri vahvistettava, jos eläin on rokotettu raivotautia vastaan kolmannessa maassa tai kolmannella alueella.
- XII osa: kansallisen lainsäädännön mukaisesti vaadittavat lisätiedot.

ISO-maakoodi + numero

I. OMISTAJA

1. Nimi: _____
Sukunimi: _____
Osoite: _____
Postinumero: _____
Postitoimipaikka: _____
Maa: _____
Puhelin/Sähköposti(*): _____
Allekirjoitus: _____
2. Nimi: _____
Sukunimi: _____
Osoite: _____
Postinumero: _____
Postitoimipaikka: _____
Maa: _____
Puhelin/Sähköposti(*): _____
Allekirjoitus: _____

(*) Vapaaehtoinen

ISO-maakoodi + numero

II. ELÄIMEN KUVAUS

ELÄIMEN KUVA
(vapaaehtoinen)

1. Nimi(*): _____
2. Laji: _____
3. Rotu: _____
4. Sukupuoli: _____
5. Syntymäaika(*): _____
6. Väri: _____
7. Mahdolliset merkittävät tai erotettavissa olevat piirteet tai ominaisuudet: _____

(*) Omistajan ilmoittama.

ISO-maakoodi + numero

III. ELÄIMEN TUNNISTETIEDOT

1. Transponderin aakkosnumeerinen tunnus:

2. Transponderin asettamis- tai lukemispäivä(*):

3. Transponderin sijainti:

4. Tatuoinnin aakkosnumeerinen tunnus(*):

5. Tatuoinnin lukemispäivä(*):
_____/_____

6. Tatuoinnin sijainti(*):

Eläimen tunnistetiedot on todennettava ennen uusien merkintöjen tekemistä passiin.

(*) Tarpeeton yliviivataan

ISO-maakoodi + numero

IV. LEMMIKKELÄINPASSIN MYÖNTÄMINEN	
Hyväksytyt eläinlääkärit / virkaeläinlääkärit nimi: _____	
Osoite: _____ _____	
Postinumero: _____	
Postitoimipaikka: _____	
Maa: _____	
Puhelin: _____	
Sähköposti: _____	
Myöntämispäivä: _____	
<div style="border: 2px dashed blue; padding: 10px; width: fit-content; margin: 0 auto;"> <p>MYÖNTÄNEEN ELÄINLÄÄKÄRIN LEIMA JA ALLEKIRJOITUS</p> </div>	
ISO-maakoodi + numero	

V RAIVOTAUTIROKOTUS			
ROKOTTEEN VALMISTAJA JA NIMI	ERÄNUMERO	ROKOTUSPÄIVÄ ⁽¹⁾ VOIMASSAOLO ALKAA ⁽²⁾	HYVÄKSYTTY ELÄINLÄÄKÄRI / VIRKAELÄINLÄÄKÄRI
		VOIMASSAOLO PÄÄTTY ⁽³⁾	
ISO-maakoodi + numero		1	(*)
		2	
		3	
		1	(*)
		2	
		3	
(*) Vähintään nimi, osoite, puhelinnumero ja allekirjoitus.			

ISO-maakoodi + numero		1	(*)
		2	
		3	
		1	(*)
		2	
		3	
		1	(*)
		2	
		3	

(*) Vähintään nimi, osoite, puhelinnumero ja allekirjoitus.

VI. RAIVOTAUDIN VASTA-AINEIDEN MÄÄRITYS		
ISO-maakoodi + numero	<p>Vahvistan, että olen nähnyt virallisen asiakirjan eläimelle suoritettun raivotaudin vasta-aineiden määrityksen tuloksista. Määritys tehtiin edellä kuvatusta eläimestä jäljempänä mainittuna päivänä otetusta verinäytteestä nimetyssä laboratoriossa, ja määritys osoittaa, että neutralisoivien vasta-aineiden pitoisuus seerumissa on raivotautirokotuksen jälkeen vähintään 0,5 ky/ml.</p> <p>Nimetyn laboratorion nimi: _____</p> <p>Asiakirjan viitenumero _____</p> <p>Verinäytteen ottopäivä: _____</p> <p>Hyväksytyn eläinlääkärin / virkaeläinlääkärin nimi: _____</p> <p>_____</p> <p>Osoite: _____</p> <p>Puhelin/Sähköposti: _____</p> <p>Päiväys: _____</p>	<div style="border: 2px dashed blue; border-radius: 15px; padding: 10px; width: fit-content; margin: auto;"> <p style="margin: 0;">LEIMA JA ALLEKIRJOITUS</p> </div>

MAHDOLLINEN LISÄTUTKIMUS	
ISO-maakoodi + numero	<p>Vahvistan, että olen nähnyt virallisen asiakirjan eläimelle suoritettun raivotaudin vasta-aineiden määrityksen tuloksista. Määritys tehtiin edellä kuvatussa eläimestä jäljempänä mainittuna päivänä otetusta verinäytteestä nimetyssä laboratoriossa, ja määritys osoittaa, että neutralisoivien vasta-aineiden pitoisuus seerumissa on raivotautirokotuksen jälkeen vähintään 0,5 ky/ml.</p>
	Nimetyn laboratorion nimi: _____
	Asiakirjan viitenumero _____
	Verinäytteen ottopäivä: _____
	Hyväksytyn eläinlääkärin / virkaeläinlääkärin nimi: _____
	Osoite: _____
	Puhelin/Sähköposti: _____
Päiväys: _____	
<div style="border: 2px dashed blue; border-radius: 15px; padding: 10px; width: fit-content; margin: 0 auto;"> <p style="text-align: center; margin: 0;">LEIMA JA ALLEKIRJOITUS</p> </div>	

VII. EGINOKOKKIKÄSITTELY		
TUOTTEEN VALMISTAJA JA NIMI	PÄIVÄMÄÄRÄ ⁽¹⁾ KELLONAIKA ⁽²⁾	ELÄINLÄÄKÄRI
ISO-maakoodi + numero	1	<div style="border: 2px dashed blue; border-radius: 15px; padding: 10px; width: fit-content; margin: 0 auto;"> <p style="text-align: center; margin: 0;">LEIMA JA ALLEKIRJOITUS</p> </div>
	2	
	1	<div style="border: 2px dashed blue; border-radius: 15px; padding: 10px; width: fit-content; margin: 0 auto;"> <p style="text-align: center; margin: 0;">LEIMA JA ALLEKIRJOITUS</p> </div>
	2	
	1	<div style="border: 2px dashed blue; border-radius: 15px; padding: 10px; width: fit-content; margin: 0 auto;"> <p style="text-align: center; margin: 0;">LEIMA JA ALLEKIRJOITUS</p> </div>
	2	

ISO-maakoodi + numero	<input type="text"/>	1 <input type="text"/>	2 <input type="text"/>	LEIMA JA ALLE-KIRJOITUS
	<input type="text"/>	1 <input type="text"/>	2 <input type="text"/>	LEIMA JA ALLE-KIRJOITUS
	<input type="text"/>	1 <input type="text"/>	2 <input type="text"/>	LEIMA JA ALLE-KIRJOITUS
	<input type="text"/>	1 <input type="text"/>	2 <input type="text"/>	LEIMA JA ALLE-KIRJOITUS
	<input type="text"/>	1 <input type="text"/>	2 <input type="text"/>	LEIMA JA ALLE-KIRJOITUS

VIII. MUUT LOISKÄSITTELYT				
	TUOTTEEN VALMISTAJA JA NIMI	PÄIVÄMÄÄRÄ ⁽¹⁾	KELLONAIKA ⁽²⁾	ELÄINLÄÄKÄRI
ISO-maakoodi + numero	<input type="text"/>	1 <input type="text"/>	2 <input type="text"/>	LEIMA JA ALLE-KIRJOITUS
	<input type="text"/>	1 <input type="text"/>	2 <input type="text"/>	LEIMA JA ALLE-KIRJOITUS
	<input type="text"/>	1 <input type="text"/>	2 <input type="text"/>	LEIMA JA ALLE-KIRJOITUS

ISO-maakoodi + numero		1	LEIMA JA ALLE-KIRJOITUS
		2	
		1	LEIMA JA ALLE-KIRJOITUS
		2	
		1	LEIMA JA ALLE-KIRJOITUS
	2		
	1	LEIMA JA ALLE-KIRJOITUS	
	2		
	1	LEIMA JA ALLE-KIRJOITUS	
	2		

IX. MUUT ROKOTUKSET				
ISO-maakoodi + numero	ROKOTTEEN VALMISTAJA JA NIMI	ERÄNUMERO	ROKOTUSPÄIVÄ ⁽¹⁾ VOIMASSAOLO PÄÄTTY ⁽²⁾	ELÄINLÄÄKÄRI
ISO-maakoodi + numero			1	LEIMA JA ALLE-KIRJOITUS
			2	
			1	LEIMA JA ALLE-KIRJOITUS
			2	
			1	LEIMA JA ALLE-KIRJOITUS
			2	



ISO-maakoodi + numero	<input type="text"/>	1 <input type="text"/>	2 <input type="text"/>	LEIMA JA ALLE-KIRJOITUS
	<input type="text"/>	1 <input type="text"/>	2 <input type="text"/>	LEIMA JA ALLE-KIRJOITUS
	<input type="text"/>	1 <input type="text"/>	2 <input type="text"/>	LEIMA JA ALLE-KIRJOITUS
	<input type="text"/>	1 <input type="text"/>	2 <input type="text"/>	LEIMA JA ALLE-KIRJOITUS
	<input type="text"/>	1 <input type="text"/>	2 <input type="text"/>	LEIMA JA ALLE-KIRJOITUS

X. KLIININEN TUTKIMUS			
	VAKUUTUS	PÄIVÄMÄÄRÄ	HYVÄKSYTTY ELÄINLÄÄKÄRI / VIRKAEÄINLÄÄKÄRI
ISO-maakoodi + numero	Eläimellä ei ole mitään taudin oireita, ja se kestää kuljettamisen määräpaikkaansa	<input type="text"/>	(*)
	Eläimellä ei ole mitään taudin oireita, ja se kestää kuljettamisen määräpaikkaansa	<input type="text"/>	(*)
	Eläimellä ei ole mitään taudin oireita, ja se kestää kuljettamisen määräpaikkaansa	<input type="text"/>	(*)
	Eläimellä ei ole mitään taudin oireita, ja se kestää kuljettamisen määräpaikkaansa	<input type="text"/>	(*)

(*) Vähintään nimi, osoite, puhelinnumero ja allekirjoitus.

XI. LAILLISTAMINEN			
ISO-maakoodi + numero	LAILLISTAMINEN	VAHVISTUSPÄIVÄ	VIRKAELÄINLÄÄKÄRIN LEIMA/ALLEKIRJOITUS
			LEIMA JA ALLEKIRJOITUS
			LEIMA JA ALLEKIRJOITUS
			LEIMA JA ALLEKIRJOITUS
			LEIMA JA ALLEKIRJOITUS

XII. MUUTA	
ISO-maakoodi + numero	



2 OSA

Delegoidun asetuksen (EU) 2026/131 20 artiklan a alakohdassa tarkoitettun tiettyssä kolmannessa maassa tai tietyllä kolmannella alueella myönnetyn passin mallia koskevat lisävaatimukset

1. Passin muoto
Passin koon on oltava 100 × 152 mm.
2. Passin kansi
 - a) Etukansi
 - i) väri: yksivärinen (PANTONE®), ylimmässä neljänneksessä kansallinen tunnus;
 - ii) alareunaan on painettava passin myöntävän kolmannen maan tai alueen ISO-maakoodi sekä yksilöllinen aakkosnumeerinen tunnus (1 osassa esitetyssä mallissa ”numero”).
 - b) Etu- ja takakannen sisäpuolen väri: valkoinen.
 - c) Takakannen väri: yksivärinen (PANTONE®).
3. Otsakkeiden järjestys ja sivunumerot
 - a) Otsakkeiden järjestystä (roomalaisine numeroineen) on ehdottomasti noudatettava.
 - b) Passin jokaisen sivun alalaitaan on merkittävä sivunumero seuraavassa muodossa: ”x/n”, jossa *x* on parhaillaan auki oleva sivu ja *n* on kokonaissivumäärä.
 - c) Passin jokaiselle sivulle on painettava passin myöntävän kolmannen maan tai alueen ISO-standardin 3166 mukainen ISO-maakoodi sekä yksilöllinen aakkosnumeerinen tunnus.
 - d) Edellä 1 osassa esitetyn passin mallin sivumäärä ja laatikoiden koko ja muoto ovat ohjeellisia, ja niitä voidaan mukauttaa kattamaan kyseisen eläimen arvioitu keskimääräinen elinikä.
4. Kielet
Kaiken painetun tekstin on oltava passin myöntävän kolmannen maan tai alueen virallisella kielellä tai virallisilla kielillä ja englannin kielellä.

5. Turvaominaisuudet
- a) Kun vaaditut tiedot on merkitty passin III osaan, kyseinen sivu päällystetään läpinäkyvällä laminointikalvolla.
 - b) Jos passin sivulle merkittävät tiedot ovat tarrassa, eikä tarra ole irrotettaessa itsestään tuhoutuva, se on päällystettävä läpinäkyvällä laminointikalvolla.
 - c) Passin takakanteen voidaan painaa QR-koodi, jonka kautta pääsee kansalliseen rekisteröintitietokantaan.
6. Passien tuhoaminen
- Jos passin I–IV osa on täytetty virheellisesti, passi on hävitettävä.
-