


BILAGA II

DEL 1

Förlaga till pass som utfärdas i vissa tredjeländer eller territorier, och som avses i artikel 20 a i delegerad förordning (EU) 2026/131, för förflyttningar utan kommersiellt syfte av sällskapshundar, sällskapskatter eller sällskapsillrar



[Nationellt emblem]	
[Tredjeland eller territorium]	
PASS FÖR SÄLLSKAPSDJUR	
ISO-landskod + nummer	Sida 1 av X

Anvisningar för ifyllande av pass
<ul style="list-style-type: none">• I varje avsnitt av passet ska följande format användas för att ange<ul style="list-style-type: none">– datum: dd/mm/åååå,– klockslag: 00:00.• Avsnitt III punkt 5: Uppgift som krävs om djuret har en tydlig och läsbar tatuering anbringad före den 3 juli 2011 och inte identifieras genom en införd transponder.• Avsnitt V: Krävs endast<ul style="list-style-type: none">– före förflyttning till en annan medlemsstat i enlighet med EU:s djurhälsolagstiftning, eller– om djuret förs in på nytt till unionen efter en förflyttning till tredjeländer eller territorier i enlighet med EU:s djurhälsolagstiftning (ska fyllas i innan djuret lämnar unionen), eller– i enlighet med nationell lagstiftning.• Avsnitt V, "GILTIG FR.O.M. (2)": Uppgiften krävs inte för påfyllnadsdos av vaccin (boosterdos).
ISO-landskod + nummer

Anvisningar för ifyllande av pass

- Avsnitt VI: Krävs endast om djuret förs in på nytt till unionen efter en förflyttning till vissa tredjeländer eller territorier i enlighet med EU:s djurhälsolagstiftning (ska fyllas i innan djuret lämnar unionen).
- Avsnitt VII: Krävs endast före förflyttning till vissa medlemsstater i enlighet med EU:s djurhälsolagstiftning.
- Avsnitten VIII–XI: Kan krävas av destinationstredjeländer eller destinationsterritorier som godtar passet.
- Avsnitt XI: Ska godkännas av en officiell veterinär om djuret har vaccinerats mot rabies i ett tredjeland eller territorium.
- Avsnitt XII: Ytterligare uppgifter som krävs enligt den nationella lagstiftningen.

ISO-landskod + nummer

I. UPPGIFTER OM ÄGAREN

1. Namn: _____
Efternamn: _____
Adress: _____
Postnummer: _____
Ort: _____
Land: _____
Tfn/e-post (*): _____
Underskrift: _____
2. Namn: _____
Efternamn: _____
Adress: _____
Postnummer: _____
Ort: _____
Land: _____
Tfn/e-post (*): _____
Underskrift: _____

(*) Behöver inte anges.

ISO-landskod + nummer

II. BESKRIVNING AV DJURET
<p style="text-align: center;">BILD AV DJURET (inte nödvändigt)</p>
<p>1. Namn (*): _____</p> <p>2. Art: _____</p> <p>3. Ras: _____</p> <p>4. Kön: _____</p> <p>5. Födelsedatum (*): _____</p> <p>6. Färg: _____</p> <p>7. Eventuella utmärkande detaljer eller egenskaper: _____</p>
<p>(*) Enligt djurägarens uppgifter.</p>
ISO-landskod + nummer

III. IDENTIFIERING AV DJURET
<p>1. Transponderns alfanumeriska kod: _____</p> <p>2. Datum för märkning med eller avläsning av (*) transpondern: _____</p> <p>3. Transponderns placering: _____</p> <p>4. Tatueringens alfanumeriska kod (*): _____</p> <p>5. Datum för avläsning av tatueringen (*): _____/_____/_____</p> <p>6. Tatueringens placering (*): _____</p>
<p style="text-align: center;">Identifieringen av djuret ska kontrolleras innan ytterligare uppgifter lämnas i detta pass.</p>
<p>(*) Stryk det som inte är tillämpligt.</p>
ISO-landskod + nummer

IV. UTFÄRDANDE AV PASSET	
Förordnad/officiell veterinärs namn: _____	
Adress: _____ _____	
Postnummer: _____	
Ort: _____	
Land: _____	
Telefonnummer: _____	
E-postadress: _____	
Datum för utfärdande: _____	
<div style="border: 1px dashed blue; padding: 5px; display: inline-block;"> DEN UTFÄRDANDE VETERINÄRENS STÄMPEL OCH UNDERSKRIFT </div>	
<div style="border: 1px solid black; padding: 2px; display: inline-block;"> ISO-landskod + nummer </div>	

V. VACCINERING MOT RABIES			
VACCINETS NAMN OCH TILLVERKARE	PARTINUMMER	VACCINATIONSdatum ⁽¹⁾ GILTIG FR.O.M. ⁽²⁾ GILTIG T.O.M. ⁽³⁾	FÖRORDNAD/ OFFICIELL VETERINÄR
ISO-landskod + nummer		1	<div style="border: 1px dashed blue; padding: 5px; display: inline-block;">(*)</div>
		2	
		3	
ISO-landskod + nummer		1	<div style="border: 1px dashed blue; padding: 5px; display: inline-block;">(*)</div>
		2	
		3	
(*) Ange åtminstone namn, adress, telefonnummer och underskrift.			

ISO-landskod + nummer		1	(*)
		2	
		3	
		1	(*)
		2	
		3	
		1	(*)
		2	
		3	

(*) Ange åtminstone namn, adress, telefonnummer och underskrift.

VI. TITRERING AV RABIESANTIKROPPAR	
ISO-landskod + nummer	Härmed intygar jag att jag har tagit del av den officiella rapporten med resultatet av en titrering av rabiesantikroppar som utförts i ett utsett laboratorium på ett blodprov taget den nedan angivna dagen från det ovan beskrivna djuret och som påvisat en halt av neutraliserande antikroppar mot rabiesvirus i serum på minst 0,5 IE/ml.
	Det utsedda laboratoriets namn: _____
	Rapportens referensnummer: _____
	Prov taget den: _____
	Förordnad/officiell veterinärs namn: _____
	Adress: _____
	Tfn/e-post: _____
	Datum: _____
<div style="border: 2px dashed blue; padding: 10px; width: fit-content; margin: 0 auto;"> <p style="text-align: center; margin: 0;">STÄMPEL OCH UNDERSKRIFT</p> </div>	

VID YTTERLIGARE TEST		
ISO-landskod + nummer	<p>Härmed intygar jag att jag har tagit del av den officiella rapporten med resultatet av en titrering av rabiesantikroppar som utförts i ett utsett laboratorium på ett blodprov taget den nedan angivna dagen från det ovan beskrivna djuret och som påvisat en halt av neutraliserande antikroppar mot rabiesvirus i serum på minst 0,5 IE/ml.</p> <p>Det utsedda laboratoriets namn: _____</p> <p>Rapportens referensnummer: _____</p> <p>Prov taget den: _____</p> <p>Förordnad/officiell veterinärs namn: _____</p> <p>Adress: _____</p> <p>Tfn/e-post: _____</p> <p>Datum: _____</p>	<div style="border: 2px dashed blue; border-radius: 15px; padding: 10px; width: fit-content; margin: auto;"> <p>STÄMPEL OCH UNDERSKRIFT</p> </div>

VII. BEHANDLING MOT ECHINOCOCCUS		
PRODUKTENS NAMN OCH TILLVERKARE	DATUM ⁽¹⁾ KLOCKSLAG ⁽²⁾	VETERINÄR
	1 2	<div style="border: 1px dashed blue; border-radius: 10px; padding: 5px; width: fit-content; margin: auto;"> <p>STÄMPEL OCH UNDERSKRIFT</p> </div>
	1 2	<div style="border: 1px dashed blue; border-radius: 10px; padding: 5px; width: fit-content; margin: auto;"> <p>STÄMPEL OCH UNDERSKRIFT</p> </div>
	1 2	<div style="border: 1px dashed blue; border-radius: 10px; padding: 5px; width: fit-content; margin: auto;"> <p>STÄMPEL OCH UNDERSKRIFT</p> </div>

ISO-landskod + nummer		1	STÄMPEL OCH UNDERSKRIFT
		2	
		1	STÄMPEL OCH UNDERSKRIFT
		2	
		1	STÄMPEL OCH UNDERSKRIFT
	2		
	1	STÄMPEL OCH UNDERSKRIFT	
	2		
	1	STÄMPEL OCH UNDERSKRIFT	
	2		

VIII. ÖVRIGA BEHANDLINGAR MOT PARASITER				
ISO-landskod + nummer	PRODUKTENS NAMN OCH TILLVERKARE	DATUM ⁽¹⁾ KLOCKSLAG ⁽²⁾		VETERINÄR
		1	2	
		1	STÄMPEL OCH UNDERSKRIFT	
		2		
		1	STÄMPEL OCH UNDERSKRIFT	
		2		
		1	STÄMPEL OCH UNDERSKRIFT	
		2		

ISO-landskod + nummer	<input type="text"/>	1 <input type="text"/>	2 <input type="text"/>	STÄMPEL OCH UNDERSKRIFT
	<input type="text"/>	1 <input type="text"/>	2 <input type="text"/>	STÄMPEL OCH UNDERSKRIFT
	<input type="text"/>	1 <input type="text"/>	2 <input type="text"/>	STÄMPEL OCH UNDERSKRIFT
	<input type="text"/>	1 <input type="text"/>	2 <input type="text"/>	STÄMPEL OCH UNDERSKRIFT
	<input type="text"/>	1 <input type="text"/>	2 <input type="text"/>	STÄMPEL OCH UNDERSKRIFT

IX. ÖVRIGA VACCINERINGAR					
ISO-landskod + nummer	VACCINETNS NAMN OCH TILLVERKARE	PARTINUMMER	VACCINATIONSdatum ⁽¹⁾ GILTIG T.O.M. ⁽²⁾	VETERINÄR	
	<input type="text"/>	<input type="text"/>	1 <input type="text"/>	2 <input type="text"/>	STÄMPEL OCH UNDERSKRIFT
	<input type="text"/>	<input type="text"/>	1 <input type="text"/>	2 <input type="text"/>	STÄMPEL OCH UNDERSKRIFT
	<input type="text"/>	<input type="text"/>	1 <input type="text"/>	2 <input type="text"/>	STÄMPEL OCH UNDERSKRIFT



ISO-landskod + nummer	<input type="text"/>	1 <input type="text"/>	2 <input type="text"/>	STÄMPEL OCH UNDERSKRIFT
	<input type="text"/>	1 <input type="text"/>	2 <input type="text"/>	STÄMPEL OCH UNDERSKRIFT
	<input type="text"/>	1 <input type="text"/>	2 <input type="text"/>	STÄMPEL OCH UNDERSKRIFT
	<input type="text"/>	1 <input type="text"/>	2 <input type="text"/>	STÄMPEL OCH UNDERSKRIFT
	<input type="text"/>	1 <input type="text"/>	2 <input type="text"/>	STÄMPEL OCH UNDERSKRIFT

X. KLINISK UNDERSÖKNING			
	FÖRSÄKRAN	DATUM	FÖRORDNAD/OFFI CIELL VETERINÄR
ISO-landskod + nummer	Djuret uppvisar inga tecken på sjukdom och dess hälsotillstånd tillåter den planerade transporten	<input type="text"/>	(*)
	Djuret uppvisar inga tecken på sjukdom och dess hälsotillstånd tillåter den planerade transporten	<input type="text"/>	(*)
	Djuret uppvisar inga tecken på sjukdom och dess hälsotillstånd tillåter den planerade transporten	<input type="text"/>	(*)
	Djuret uppvisar inga tecken på sjukdom och dess hälsotillstånd tillåter den planerade transporten	<input type="text"/>	(*)

(*) Ange åtminstone namn, adress, telefonnummer och underskrift.

XI. BESTYRKANDE			
ISO-landskod + nummer	UPPGIFTER OM BESTYRKANDE	DATUM FÖR GODKÄNNANDE	DEN OFFICIELLA VETERINÄRENS STÄMPEL/UNDERSKRIFT
			STÄMPEL OCH UNDERSKRIFT
			STÄMPEL OCH UNDERSKRIFT
			STÄMPEL OCH UNDERSKRIFT
			STÄMPEL OCH UNDERSKRIFT

XII. ÖVRIGT	
ISO-landskod + nummer	



DEL 2

Kompletterande krav avseende förlagan till pass som utfärdas i vissa tredjeländer eller territorier och som avses i artikel 20 a i delegerad förordning (EU) 2026/131

1. Passets format
Passet ska ha måtten 100 × 152 mm.
2. Passets pärm
 - a) Främre pärm:
 - i) Färg: PANTONE® (monokrom) och nationellt emblem i den övre fjärdedelen.
 - ii) Det utfärdande tredjelandets eller territoriets ISO-kod, följt av en unik alfanumerisk kod (angiven som ”nummer” i förlagan till pass i del 1), ska vara tryckt längst ner.
 - b) Insidan av den främre pärmens och insidan av den bakre pärmens: Färg: vit.
 - c) Bakre pärm: Färg: PANTONE® (monokrom).
3. Rubrikernas ordningsföljd och sidnumrering i passet
 - a) Rubrikernas ordningsföljd (romerska siffror) ska iakttas strikt.
 - b) Sidorna i passet ska numreras längst ner på varje sida i följande format: ”sida x av n”, där x är det aktuella sidnumret och n det totala antalet sidor i passet.
 - c) Det utfärdande tredjelandets eller territoriets ISO-kod, i enlighet med ISO-standard 3166, följt av en unik alfanumerisk kod ska vara tryckt på varje sida av passet.
 - d) Antalet sidor samt storleken och formen på fälten i förlagan till pass i del 1 är vägledande och får anpassas för att täcka det aktuella djurets beräknade genomsnittliga livslängd.
4. Språk
All tryckt text ska vara på det officiella språket eller de officiella språken i det tredjeland eller territorium som utfärdar passet och på engelska.

5. Säkerhetsdetaljer
 - a) Efter det att de nödvändiga uppgifterna har förts in i avsnitt III i passet ska sidan förseglas med hjälp av en transparent självhäftande film.
 - b) Om uppgifterna på en av sidorna i passet anges på ett klistermärke ska klistermärket förseglas med hjälp av en transparent självhäftande film, såvida inte klistermärket förstörs automatiskt när det avlägsnas.
 - c) En QR-kod får anges på passets bakre pärm för att hänvisa till den nationella databasen för registrering.
6. Destruktion av pass

Pass i vilka avsnitten I–IV har fyllts i felaktigt ska destrueras.
